

Документ подписан простой электронной подписью  
Информация о владельце:  
ФИО: Косенок Сергей Михайлович  
Должность: ректор  
Дата подписания: 01.11.2025 06:35:04  
Уникальный программный ключ:  
e3a68f3eaa1e62674b54f4998099d3d6bfdcf836

**БЮДЖЕТНОЕ УЧРЕЖДЕНИЕ ВЫСШЕГО ОБРАЗОВАНИЯ  
ХАНТЫ-МАНСИЙСКОГО АВТОНОМНОГО ОКРУГА-ЮГРЫ  
«Сургутский государственный университет»**

УТВЕРЖДАЮ:  
Проректор по учебно-методической работе  
\_\_\_\_\_ Е.В. Коновалова  
«11» июня 2025 г.

Институт среднего медицинского образования

**ФОНД ОЦЕНОЧНЫХ СРЕДСТВ  
по дисциплине**

**ООД.09 ФИЗИЧЕСКАЯ КУЛЬТУРА**

Специальность	<u>34.02.01 Сестринское дело</u>
Форма обучения	<u>очная</u>

Фонд оценочных средств разработан на основе:

- федерального государственного образовательного стандарта среднего профессионального образования по специальности 34.02.01 Сестринское дело, утвержденного приказом Министерства Просвещения Российской Федерации от 04 июля 2022 г. № 527;
- федерального государственного образовательного стандарта среднего общего образования, утвержденного приказом Министерства Просвещения Российской Федерации от 12 августа 2022 г. № 732

Разработчик:

Михайлина Р.И., преподаватель

Ф.И.О., ученая степень, звание, должность

Фонд оценочных средств рассмотрен и одобрен на заседании МО «Социально-гуманитарные дисциплины»

«24» апреля 2025 года, протокол № 8

Председатель МО \_\_\_\_\_ Домбровская О.В., преподаватель

Ф.И.О., ученая степень, звание, должность

Фонд оценочных средств рассмотрен и одобрен на заседании учебно-методического совета института среднего медицинского образования

«03» июня 2025 года, протокол № 5

Директор \_\_\_\_\_ Бубович Е. В., к.м.н., доцент

Ф.И.О., ученая степень, звание, должность

## СОДЕРЖАНИЕ

1. Паспорт фонда оценочных средств
2. Результаты освоения учебной дисциплины, подлежащие проверке
3. Типовые контрольные задания или иные материалы, необходимые для оценки знаний, умений и навыков и (или) опыта деятельности, характеризующих этапы формирования компетенций в процессе освоения образовательной программы

## 1. Паспорт фонда оценочных средств

В результате освоения дисциплины «Физическая культура» обучающийся должен продемонстрировать общие и дисциплинарные (предметные) результаты освоения учебной дисциплины, которые формируют профессиональные и общие компетенции:

Код и наименование формируемых компетенций	Планируемые результаты	
	Общие	Дисциплинарные
ОК 01. Выбирать способы решения задач профессиональной деятельности применительно к различным контекстам	<p>В части трудового воспитания:</p> <ul style="list-style-type: none"> <li>- готовность к труду, осознание ценности мастерства, трудолюбие;</li> <li>- готовность к активной деятельности технологической и социальной направленности, способность инициировать, планировать и самостоятельно выполнять такую деятельность;</li> <li>- интерес к различным сферам профессиональной деятельности,</li> </ul> <p>Овладение универсальными учебными познавательными действиями:</p> <p>а) базовые логические действия:</p> <ul style="list-style-type: none"> <li>- самостоятельно формулировать и актуализировать проблему, рассматривать ее всесторонне;</li> <li>- устанавливать существенный признак или основания для сравнения, классификации и обобщения;</li> <li>- определять цели деятельности, задавать параметры и критерии их достижения;</li> <li>- выявлять закономерности и противоречия в рассматриваемых явлениях;</li> <li>- вносить коррективы в деятельность, оценивать соответствие результатов целям, оценивать риски последствий деятельности;</li> <li>- развивать креативное мышление при решении жизненных проблем</li> </ul> <p>б) базовые исследовательские действия:</p> <ul style="list-style-type: none"> <li>- владеть навыками учебно-исследовательской и проектной деятельности, навыками разрешения проблем;</li> <li>- выявлять причинно-следственные связи и актуализировать задачу,</li> </ul>	<p>ПРб 2. Владение современными технологиями укрепления и сохранения здоровья, поддержания работоспособности, профилактики заболеваний, связанных с учебной и производственной деятельностью;</p> <p>ПРб 4. владение физическими упражнениями разной функциональной направленности, использование их в режиме учебной и производственной деятельности с целью профилактики переутомления и сохранения высокой работоспособности;</p> <p>ПРб 5. Владение техническими приемами и двигательными действиями базовых видов спорта, активное применение их в физкультурно-оздоровительной и соревновательной деятельности, в сфере досуга, в профессионально-прикладной сфере;</p>

Код и наименование формируемых компетенций	Планируемые результаты	
	Общие	Дисциплинарные
	<p>выдвигать гипотезу ее решения, находить аргументы для доказательства своих утверждений, задавать параметры и критерии решения;</p> <ul style="list-style-type: none"> <li>- анализировать полученные в ходе решения задачи результаты, критически оценивать их достоверность, прогнозировать изменение в новых условиях;</li> <li>- уметь переносить знания в познавательную и практическую области жизнедеятельности;</li> <li>- уметь интегрировать знания из разных предметных областей;</li> <li>- выдвигать новые идеи, предлагать оригинальные подходы и решения;</li> <li>- способность их использования в познавательной и социальной практике</li> </ul>	
ОК 04. Эффективно взаимодействовать и работать в коллективе и команде	<ul style="list-style-type: none"> <li>- готовность к саморазвитию, самостоятельности и самоопределению;</li> <li>- овладение навыками учебно-исследовательской, проектной и социальной деятельности;</li> </ul> <p>Овладение универсальными коммуникативными действиями:</p> <p>б) совместная деятельность:</p> <ul style="list-style-type: none"> <li>- понимать и использовать преимущества командной и индивидуальной работы;</li> <li>- принимать цели совместной деятельности, организовывать и координировать действия по ее достижению: составлять план действий, распределять роли с учетом мнений участников обсуждать результаты совместной работы;</li> <li>- координировать и выполнять работу в условиях реального, виртуального и комбинированного взаимодействия;</li> <li>- осуществлять позитивное стратегическое поведение в различных ситуациях, проявлять творчество и воображение, быть инициативным</li> </ul>	<p>ПРБ 4. владение физическими упражнениями разной функциональной направленности, использование их в режиме учебной и производственной деятельности с целью профилактики переутомления и сохранения высокой работоспособности;</p> <p>ПРБ 5. Владение техническими приемами и двигательными действиями базовых видов спорта, активное применение их в физкультурно-оздоровительной и соревновательной деятельности, в сфере досуга, в профессионально-прикладной сфере</p>

Код и наименование формируемых компетенций	Планируемые результаты	
	Общие	Дисциплинарные
	<p>Овладение универсальными регулятивными действиями:</p> <p>г) принятие себя и других людей:</p> <ul style="list-style-type: none"> <li>- принимать мотивы и аргументы других людей при анализе результатов деятельности;</li> <li>- признавать свое право и право других людей на ошибки;</li> <li>- развивать способность понимать мир с позиции другого человека</li> </ul>	
<p>ОК 08. Использовать средства физической культуры для сохранения и укрепления здоровья в процессе профессиональной деятельности и поддержания необходимого уровня физической подготовленности</p>	<p>готовность к саморазвитию, самостоятельности и самоопределению;</p> <p>наличие мотивации к обучению и личностному развитию;</p> <p>В части физического воспитания:</p> <ul style="list-style-type: none"> <li>- сформированность здорового и безопасного образа жизни, ответственного отношения к своему здоровью;</li> <li>- потребность в физическом совершенствовании, занятиях спортивно-оздоровительной деятельностью;</li> <li>- активное неприятие вредных привычек и иных форм причинения вреда физическому и психическому здоровью;</li> </ul> <p>Овладения универсальными регулятивными действиями:</p> <ul style="list-style-type: none"> <li>- самостоятельно составлять план решения проблемы с учётом имеющихся ресурсов, собственных возможностей и предпочтений;</li> <li>- давать оценку новым ситуациям;</li> <li>- расширять рамки учебного предмета на основе личных предпочтений;</li> <li>- делать осознанный выбор, аргументировать его, брать ответственность за решение;</li> <li>- оценивать приобретённый опыт;</li> <li>- способствовать формированию и проявлению широкой эрудиции в разных областях знаний;</li> <li>- постоянно повышать свой образовательный и культурный уровень;</li> </ul>	<p>ПРб 1. Умение использовать разнообразные формы и виды физкультурной деятельности для организации здорового образа жизни, активного отдыха и досуга, в том числе в подготовке к выполнению нормативов Всероссийского физкультурно-спортивного комплекса "Готов к труду и обороне" (ГТО);</p> <p>ПРб 2. Владение современными технологиями укрепления и сохранения здоровья, поддержания работоспособности, профилактики заболеваний, связанных с учебной и производственной деятельностью;</p> <p>ПРб 3. Владение основными способами самоконтроля индивидуальных показателей здоровья, умственной и физической работоспособности, динамики физического развития и физических качеств;</p> <p>ПРб 4. владение физическими упражнениями разной функциональной направленности, использование их в режиме учебной и производственной деятельности с целью профилактики переутомления и сохранения высокой работоспособности;</p> <p>ПРб 5. Владение</p>

Код и наименование формируемых компетенций	Планируемые результаты	
	Общие	Дисциплинарные
		техническими приемами и двигательными действиями базовых видов спорта, активное применение их в физкультурно-оздоровительной и соревновательной деятельности, в сфере досуга, в профессионально-прикладной сфере; ПРБ 6. Положительную динамику в развитии основных физических качеств (силы, быстроты, выносливости, гибкости и ловкости)
ПК 3.2. Пропагандировать здоровый образ жизни	Формирование здорового образа жизни. Пропагандировать здоровый образ жизни. Проведение мероприятий по профилактике неинфекционных и инфекционных заболеваний	- способствует формированию физической культуры выпускника и способности направленного использования средств физической культуры и спорта для сохранения и укрепления здоровья, психофизической подготовки к профессиональной деятельности, предупреждению профессиональных заболеваний

Формирование личностных результатов реализации программы воспитания по специальности 34.02.01 Сестринское дело:

Личностные результаты реализации программы воспитания (дескрипторы)	Код личностных результатов реализации программы воспитания
Осознающий себя гражданином и защитником великой страны.	ЛР 1
Осознающий приоритетную ценность личности человека; уважающий собственную и чужую уникальность в различных ситуациях, во всех формах и видах деятельности.	ЛР 7
Соблюдающий и пропагандирующий правила здорового и безопасного образа жизни, спорта; предупреждающий либо преодолевающий зависимости от алкоголя, табака, психоактивных веществ, азартных игр и т.д. Сохраняющий психологическую устойчивость в ситуативно сложных или стремительно меняющихся ситуациях.	ЛР 9
Заботящийся о защите окружающей среды, собственной и чужой	ЛР 10

безопасности, в том числе цифровой.	
Проявляющий уважение к эстетическим ценностям, обладающий основами эстетической культуры.	ЛР 11

**Форма аттестации по дисциплине:** дифференцированный зачет.

## 2. Результаты освоения учебной дисциплины, подлежащие проверке

Контроль и оценка результатов освоения общеобразовательной дисциплины раскрываются через дисциплинарные результаты, направленные на формирование общих и профессиональных компетенций по разделам и темам содержания учебного материала.

Общая/профессиональная компетенция	Раздел/Тема	Тип оценочных мероприятия
ОК 01. Выбирать способы решения задач профессиональной деятельности применительно к различным контекстам	Темы 1.1, 1.2 П/-о/с: Темы 1.3, 1.4, 2.1, 2.2, 2.3, 2.4 Темы 2.5 -2.16	<ul style="list-style-type: none"> <li>– составление словаря терминов, либо кроссворда</li> <li>– защита презентации/доклада-презентации</li> <li>– выполнение самостоятельной работы</li> <li>– составление комплекса физических упражнений для самостоятельных занятий с учетом индивидуальных особенностей,</li> <li>– составление профиограммы</li> <li>– заполнение дневника самоконтроля</li> <li>– защита реферата</li> <li>– составление кроссворда</li> <li>– фронтальный опрос</li> <li>– контрольное тестирование</li> <li>– составление комплекса упражнений</li> <li>– оценивание практической работы</li> <li>– тестирование</li> <li>– тестирование (контрольная работа по теории)</li> <li>– демонстрация комплекса ОРУ</li> <li>– сдача контрольных нормативов</li> <li>– сдача контрольных нормативов (контрольное упражнение)</li> <li>– сдача нормативов ГТО</li> <li>– выполнение упражнений на дифференцированном зачете</li> </ul>
ОК 04. Эффективно взаимодействовать и работать в коллективе и команде	Темы 1.1,1.2 П/-о/с: Темы 1.3, 1.4, 2.1, 2.2, 2.3, 2.4 Темы 2.5 -2.16	–
ОК 08. Использовать средства физической культуры для сохранения	Темы 1.1,1.2 П/-о/с: Темы 1.3, 1.4, 2.1, 2.2, 2.3, 2.4	–



и укрепления здоровья в процессе профессиональной деятельности и поддержания необходимого уровня физической подготовленности	Темы 2.5 -2.16	
ПК.3.2 Пропагандировать здоровый образ жизни	П/-о/с: Темы 1.2, 2.1, 2.2, 2.3, 2.4, 2.5	–

### **3. Типовые контрольные задания или иные материалы, необходимые для оценки знаний, умений и навыков и (или) опыта деятельности, характеризующих этапы формирования компетенций в процессе освоения образовательной программы.**

#### **3.1. Типовые задания для текущего контроля**

Текущий контроль теоретических знаний может осуществляться в форме контроля выполнения творческих заданий (доклад, реферат), устных опросов и письменного теоретического тестирования.

#### **Примерные темы доклада презентации:**

1. Профилактика вредных привычек средствами физической культуры.
2. Психосоматические заболевания и их профилактика.
3. Режим труда и отдыха – залог долголетия.
4. Здоровье населения России
5. Роль двигательной активности в сохранении и укреплении здоровья.
6. Формирование культуры здоровья студентов СПО.
7. Проблема культуры здоровья современной молодежи.
8. Гиподинамия - проблема современного мира.
9. Роль физической культуры в сохранении психического здоровья студентов.
10. Стресс и здоровье.
11. Физическая культура как фактор здорового образа жизни.
12. Нарциссизм как проблема психического здоровья.
13. Компьютерная зависимость как проблема психического здоровья.
14. Двигательная рекреация и ее роль в организации здорового образа жизни современного человека.
15. Оздоровительное воздействие физических упражнений
16. Рациональное питание как фактор ЗОЖ.
17. Правила личной гигиены.
18. Методические основы закаливания.
19. Здоровый образ жизни и его значение в профессиональной деятельности
20. Здоровый студент – востребованный специалист
21. Физическая культура как средство профилактики заболеваний
22. Оптимальный двигательный режим студента.

#### **Требования к оформлению доклада**

Доклад представляется в распечатанном виде, объемом 3-5 страниц. Текст доклада должен быть представлен в текстовом редакторе Word, шрифт - Times New Roman 14, межстрочный интервал – 1.5 (полуторный). Поля: верхнее - 2, нижнее - 2, левое- 3, правое - 1,5.

Доклад должен включать в себя: введение, основную часть, заключение, список литературы (не менее 5 источников).

**Критерии оценки доклада:**

<b>Оценка</b>	<b>Условия, при которых выставляется оценка</b>
Оценка 5 («отлично»)	материал изложен в определенной логической последовательности. Тема доклада раскрыта полностью.
Оценка 4 («хорошо»)	тема раскрыта, но при этом допущены не существенные ошибки, исправленные по требованию преподавателя.
Оценка 3 («удовлетворительно»)	тема раскрыта не полностью, допущена существенная ошибка.
Оценка 2 («неудовлетворительно»)	содержании доклада не раскрывает рассматриваемую тему, обнаружено не понимание основного содержания учебного материала

Доклад может быть представлен как доклад-презентация. Необходимо представить 5-7 слайдов. Время доклада - 5 минут. Критерии оценки доклада такие же. Дополнительно оценивается презентация.

<b>Оформление слайдов</b>	<b>Параметры</b>
Стиль	Соблюдать единого стиля оформления.
Фон	Фон не должен быть слишком темным или ярким, чтобы не отвлекать внимания от содержания слайдов.
Использование цвета	Слайд не должен содержать более трех цветов. Фон и текст должны быть оформлены контрастными цветами.
Анимационные эффекты	При оформлении слайда использовать возможности анимации. Анимационные эффекты не должны отвлекать внимание от содержания слайдов.
<b>Представление информации</b>	<b>Параметры</b>
Содержание информации	Слайд должен содержать минимум информации. Информация должна быть изложена доступным языком. Содержание текста должно точно отражать этапы выполненной работы. Текст должен быть расположен на слайде так, чтобы его удобно было читать. В содержании текста должны быть ответы на проблемные вопросы. Текст должен соответствовать теме презентации.
Расположение информации на странице	Предпочтительно горизонтальное расположение информации. Наиболее важная информация должна располагаться в центре. Надпись должна располагаться под картинкой.
Размер шрифта	Для заголовка – не менее 24. Для информации не менее – 18. Лучше использовать один тип шрифта. Важную информацию лучше выделять жирным шрифтом, курсивом, подчеркиванием На слайде не должно быть много текста, оформленного

	прописными буквами.
Выделения информации	На слайде не должно быть много выделенного текста (заголовки, важная информация).
Объем информации	Слайд не должен содержать большого количества информации. Лучше ключевые пункты располагать по одному на слайде.
Виды слайдов	Для обеспечения разнообразия следует использовать разные виды слайдов: – с таблицами – с текстом – с диаграммами

### Критерии оценивания презентаций:

Оценка	Условия, при которых выставляется оценка
Оценка 5 («отлично»)	выполненная презентация отвечает всем требованиям критериев
Оценка 4 («хорошо»)	в презентации имеются незначительные нарушения или отсутствуют какие-либо параметры
Оценка 3 («удовлетворительно»)	при оценивании половина критериев отсутствует

### Примерная тематика рефератов:

1. Развитие физических качеств средствами футбола (на выбор обучающегося).
2. История развития футбола в России.
3. История развития футбола в регионе.
4. Методика судейства в футболе.
5. Техника игры вратаря.
6. Влияние футбола на развитие физических качеств обучающихся.
7. Влияние футбола на всестороннее развитие обучающихся.
8. Развитие физических качеств обучающихся средствами баскетбола (по выбору).
9. История развития баскетбола в России.
10. История развития баскетбола в регионе.
11. Методика судейства в баскетболе.
12. Тактика защиты в игровых ситуациях при игре в баскетбол.
13. Тактика нападения в игровых ситуациях при игре в баскетбол.
14. Влияние баскетбола на развитие физических качеств обучающихся.
15. Влияние баскетбола на всестороннее развитие личности.
16. Самоконтроль функционального состояния организма во время игры в баскетбол.
17. Варианты внеаудиторных занятий физической культурой.
18. Развитие физических качеств обучающихся средствами волейбола (по выбору).
19. История развития волейбола в России.
20. История развития волейбола в регионе.
21. Методика судейства в волейболе.
22. Тактика защиты в игровых ситуациях при игре в волейбол.
23. Тактика нападения в игровых ситуациях при игре в волейбол.
24. Влияние волейбола на развитие физических качеств обучающихся.
25. Влияние волейбола на всестороннее развитие личности.
26. Самоконтроль функционального состояния организма при игре в волейбол.
27. Развитие физических качеств средствами бадминтона (на выбор обучающегося).

28. Бадминтон как средство профилактики профессиональных заболеваний.
29. История развития бадминтона в России.
30. Методика судейства в бадминтоне.
31. Техника игры в бадминтон.
32. Влияние бадминтона на развитие физических качеств обучающихся.
33. Влияние бадминтона на всестороннее развитие обучающихся.
34. Развитие физических качеств средствами тенниса (на выбор обучающегося)
35. Влияние тенниса на развитие физических качеств обучающихся.
36. Влияние тенниса на всестороннее развитие обучающихся.
37. Развитие физических качеств обучающимися средствами хоккея (по выбору).
38. История развития хоккея в России.
39. История развития хоккея в регионе.
40. Методика судейства в хоккее.
41. Тактика защиты в игровых ситуациях при игре в хоккей.
42. Тактика нападения в игровых ситуациях при игре в хоккей.
43. Влияние хоккея на развитие физических качеств обучающихся
44. Влияние хоккея на всестороннее развитие личности.
45. Самоконтроль функционального состояния организма при игре в хоккей.
46. История возникновения лапты.
47. Обучение тактике игры лапта.
48. Лапта и ее разновидности.
49. Развитие физических качеств средствами плавания (на выбор обучающегося).
50. История развития плавания в России.
51. Влияние плавания на развитие физических качеств обучающихся.
52. Влияние плавания на всестороннее развитие обучающихся.

### Требования к оформлению реферата

Реферат предоставляется в распечатанном виде, объемом 10-15 страниц. Текст реферата должен быть представлен в текстовом редакторе Word, шрифт - Times New Roman 14, межстрочный интервал – 1.5 (полуторный), в таблицах возможен межстрочный интервал – 1(одинарный), поля: верхнее - 2, нижнее - 2, левое- -3, правое - 1,5.

Реферат должен включать в себя: содержание, введение, основную часть, заключение, список литературы (не менее 5 источников).

Время на защиту реферата: 5 минут.

### Критерии оценивания реферата:

Оценка	Условия, при которых выставляется оценка
Оценка 5 («отлично»)	материал изложен в определенной логической последовательности. Тема реферата раскрыта полностью.
Оценка 4 («хорошо»)	тема реферата раскрыта, при этом допущены не существенные ошибки, исправленные по требованию преподавателя
Оценка 3 («удовлетворительно»)	тема раскрыта не полностью, допущена существенная ошибка
Оценка 2 («неудовлетворительно»)	при защите реферата обнаружено не понимание основного содержания учебного материала

**Пример контрольных вопросов:**

1. Теннис как олимпийский вид спорта.
2. Техника игры (разновидности ударов).
3. Способы держания (хватки) ракетки.
4. Разновидности ударов (по вращению мяча).
5. Удары по мячу: справа, слева, с лета.
6. Поддача, удар над головой (смеш), свеча.
7. Укороченный удар. Общие положения техники (что важно в теннисе).
8. Тактика игры.
9. Размеры площадки, оборудование, инвентарь.
10. Правила игры.
11. Счет.
12. Судейство соревнований.

**Тестовые задания:****Раздел 1. Физическая культура как часть культуры общества и человека****Вариант 1**

№ п/п	Задание
1	Выберите один правильный вариант ответа. <i>Физическая культура - это</i> 1) использование физических упражнений для отдыха и восстановления работоспособности после трудовой или учебной деятельности; <b>2) часть общей культуры, направленная на физическое совершенствование, сохранение и укрепление здоровья человека в процессе осознанной двигательной активности;</b> 3) использование физических упражнений для восстановления после перенесенных заболеваний и травм. 4) образовательный урок в школе или колледже.
2	Дополните <i>Расшифруйте аббревиатуру ВФСК ГТО _____</i> <b>Всероссийский физкультурно-спортивный комплекс «Готов к труду и обороне»</b>
3	Выберите один правильный вариант ответа. <i>Здоровье – это (по определению ВОЗ):</i> 1) полное физическое и психическое благополучие, а не только отсутствие болезней или физических дефектов. <b>2) полное физическое, психическое и социальное благополучие, а не только отсутствие болезней или физических дефектов.</b> 3) отсутствие болезней или физических дефектов.
5	Выберите один правильный вариант ответа. <i>Применение физических упражнений в режиме трудового дня называется:</i> 1) 1) рекреативной гимнастикой; <b>2) 2) производственной гимнастикой;</b> 3) 3) лечебной гимнастикой; 4) 4) гигиенической гимнастикой; 5) 5) оздоровительной гимнастикой
6	Выберите один или несколько правильных вариантов ответов. <i>Способы регулирования физической нагрузки при проведении самостоятельных занятий:</i>

	<p><b>1) чередование нагрузки и отдыха;</b>  2) выполнение физических упражнений до «отказа»;  <b>3) изменение интенсивности выполнения упражнений;</b>  4) несоблюдение техники безопасности</p>
7	<p>Выберите один или несколько правильных вариантов ответов.  <i>Основными ошибками в питании современного человека являются:</i>  <b>1) высокая калорийность продуктов;</b>  <b>2) большое количество рафинированных продуктов;</b>  3) соблюдение режима питания;  4) недостаточное потребление фруктов и овощей;  <b>5) потребление продуктов с высоким содержанием веществ с индексом Е.</b></p>
8	<p>Выберите один или несколько правильных вариантов ответов.  <i>К компонентам здорового образа жизни не относится:</i>  1) ежедневная двигательная активность;  2) закаливание;  <b>3) наличие вредных привычек</b>  4) соблюдение режима труда и отдыха  5) рациональное питание;  <b>6) гиподинамия</b></p>
9	<p>Выберите один или несколько правильных вариантов ответов.  <i>Укажите опасные заболевания, возникающие при употреблении табачных изделий:</i>  <b>1) заболевания пищеварительной системы;</b>  2) сердечно-сосудистые заболевания;  3) заболевания опорно-двигательного аппарата;  4) <b>заболевания органов дыхания</b>  5) <b>физическая и психическая зависимость</b></p>
10	<p>Выберите один или несколько правильных вариантов ответа.  <i>Какие упражнения не рекомендуются студентам после экзамена:</i>  <b>1) спортивные игры, единоборства;</b>  2) умеренные циклические упражнения (бег, езда на велосипеде, ходьба на лыжах);  <b>3) упражнения высокой интенсивности;</b>  4) все вышеперечисленное</p>
11	<p>Выберите один или несколько правильных вариантов ответа.  <i>Оздоровительное воздействие физических упражнений проявляется в том, что:</i>  1) <b>повышаются адаптационные возможности организма;</b>  2) наступает физическое переутомление;  3) снижаются функциональные возможности сердечно-сосудистой системы;  <b>4) улучшается функция внешнего дыхания.</b></p>
12	<p>Дополните  <i>Физическая подготовка, обеспечивающая необходимый уровень развития физических качеств для выполнения трудовой деятельности, называется _____:</i>  <b>Профессионально-прикладная</b></p>
13	<p>Выберите один правильный вариант ответа  <i>Оценка реакции организма на нагрузки при занятиях физической культурой определяется с помощью:</i>  1) антропометрических показателей;  <b>2) пульсометрии;</b>  3) динамометрии;  4) спирометрии.</p>

14	Дополните Документ, который заполняют студенты для оценки своего самочувствия, называется _____ <b>дневником самоконтроля</b>	
15 Определите соответствие (физические качества)		
А. Для развития силовых способностей рекомендуются		1. Единоборства (каратэ, дзюдо, самбо), спортивные и подвижные игры
Б. Для развития способности к выносливости рекомендуются		2. Стретчинг
В. Для развития координационных способностей		3. Упражнения с отягощением: (гантелями, набивными мячами и т.п.), на тренажерах
Г. Для развития гибкости рекомендуются		4. Циклические упражнения: бег, ходьба, езда на велосипеде, ходьба на лыжах, плавание.
	<b>А-3, Б-4</b> <b>В-1, Г-2</b>	
16 Определите соответствие (физкультурно-оздоровительные системы)		
А. Система физических упражнений, направленная на одновременное укрепление, растягивание, тонизирование мышц, первоначально используемая для реабилитации после травм		1. Йога
Б. Система физических упражнений, направленных на развитие силовых способностей		2. Пилатес
В. Система физических упражнений высокой интенсивности, разделенных интервалами отдыха на несколько частей и выполняемая на протяжении нескольких раундов		3. Стретчинг
Г. Система физических упражнений, предполагающая выполнение упражнений преимущественно статического характера, направленных на физическое и духовное совершенствование		4. Атлетическая гимнастика
Д. Система физических упражнений, направленная на растягивание мышц		5. Табата
	<b>А- 2, Б-4,</b> <b>В- 5, Г-1</b> <b>Д- 3</b>	

### Вариант 2

№ п/п	Задание
1	Выберите один правильный вариант ответа. <i>Физическое воспитание – это:</i> 1) тренировочный процесс, направленный на морфологическое и функциональное совершенствование организма человека, повышение уровня физических качеств, формирование и развитие двигательных навыков, сохранение и укрепление здоровья. 2) педагогический процесс, направленный на морфологическое и функциональное совершенствование организма человека, повышение уровня физических качеств, формирование и развитие двигательных навыков, сохранение и укрепление здоровья.

	3) образовательный процесс, направленный на морфологическое и функциональное совершенствование организма человека, повышение уровня физических качеств, формирование и развитие двигательных навыков, сохранение и укрепление здоровья.
2	Выберите один правильный вариант ответа <i>Цели внедрения ВФСК ГТО:</i> 1) сохранение и укрепление здоровья нации; 2) развитие массового спорта; 3) <b>развитие массового спорта и оздоровление нации;</b> 4) профилактика вредных привычек.
3	Дополните <i>Наука о здоровом образе жизни называется _____</i> <b>валеологией</b>
4	Выберите один или несколько правильных вариантов ответов. <i>Факторы, отрицательно влияющие на здоровье человека:</i> 1) гиподинамия; 2) рациональное питание; 3) <b>стрессы;</b> 4) <b>проживание в крупных мегаполисах;</b> 5) систематические физические нагрузки.
5	Выберите один или несколько правильных вариантов ответов. <i>Факторами риска заболеваний сердечно-сосудистой системы не являются:</i> 1) употребление большого количества соленой пищи; 2) <b>отказ от употребления алкоголя;</b> 3) табакокурение; 4) <b>умеренные физические нагрузки;</b> 5) избыточный вес.
6	Выберите один правильный вариант ответа. <i>Физическое здоровье человека – это:</i> 1) естественное состояние организма, обусловленное нормальным функционированием всех его органов и систем, но не обеспечивающее адаптацию к факторам внешней среды; 2) <b>естественное состояние организма, обусловленное нормальным функционированием всех его органов и систем и обеспечивающее адаптацию к факторам внешней среды.</b>
7	Выберите один или несколько правильных вариантов ответов. <i>Рациональное питание не должно:</i> 1) восполнять энергетические затраты организма; 2) <b>вызывать ожирение;</b> 3) обеспечивать витаминами и микроэлементами; 4) <b>вызывать интоксикацию организма.</b>
8	Выберите один или несколько правильных вариантов ответов. <i>Культура здорового и безопасного образа жизни как система складывается из основных взаимосвязанных элементов:</i> 1) <b>культуры питания;</b> 2) <b>культуры движения;</b> 3) <b>культуры безопасного поведения;</b> 4) <b>культуры эмоций;</b> 5) <b>культуры труда и отдыха.</b> 6) культуры опасного поведения 7) все вышеперечисленное.



9	<p>Выберите один или несколько правильных вариантов ответа.  <i>Укажите последствия воздействия употребления наркотиков на организм человека:</i></p> <p>1) оздоровительное воздействие на работу внутренних органов и систем;  2) <b>ВИЧ/СПИД;</b>  <b>3) физическая и психологическая зависимость;</b>  <b>4) нарушение работы всех внутренних органов и систем.</b></p>
10	<p>Дополните  <i>Двигательная рекреация – это _____</i>  <b>отдых, восстановление с использованием средств физической культуры после различных видов деятельности (или активный отдых)</b></p>
11	<p>Выберите один или несколько правильных вариантов ответа.  <i>Физические упражнения влияют на:</i></p> <p><b>1) улучшение состояния сердечно-сосудистой системы;</b>  2) снижение уровня развития физических качеств;  <b>3) повышение умственной работоспособности;</b>  <b>4) улучшение состояние дыхательной системы;</b>  5) снижение работоспособности сердечно-сосудистой системы</p>
12	<p>Дополните  <i>Профессионально-прикладная физическая подготовка - это специально направленное и избирательное использование средств физической культуры и спорта для подготовки человека к определенной _____</i>  <b>деятельности.</b>  <b>Профессиональной (или трудовой)</b></p>
13	<p>Выберите один или несколько правильных вариантов ответа  <i>Для оценки состояния дыхательной системы используются</i></p> <p>1) антропометрические показатели;  2) пульсометрия;  3) динамометрия;  <b>4) проба Штанге</b></p>
14	<p>Выберите один или несколько правильных вариантов ответа  <i>Внешние признаки утомления для контроля переносимости физических нагрузок:</i></p> <p><b>1) покраснение кожных покровов;</b>  2) повышение частоты сердечных сокращений;  3) повышение частоты дыхания;  <b>4) «синюшность» носогубного треугольника</b>  <b>5) нарушение координации движений</b></p>
15 Определите соответствие (физические качества)	
А. Сила	1. Способность выполнять физические упражнения с наибольшей амплитудой движения
Б. Выносливость	2. Точно, быстро, рационально выполнять двигательные действия в изменяющейся ситуации.
В. Координационные способности	3. Способность продолжительное время выполнять работу на высоком уровне без снижения её эффективности
Г. Гибкость	4. Способность преодолевать внешнее напряжение или противостоять ему за счет мышечных усилий (напряжений)
<b>А- 4, Б-3,  В-2, Г- 1</b>	
16 Определите соответствие (физкультурно-оздоровительные системы)	

А. Система физических упражнений, выполняемых на улице, с использованием специального спортивного оборудования	1.Йога
Б. Система физических упражнений, выполняемых в водной среде как со специальным оборудованием, так и без него.	2.Дыхательная гимнастика
В. Система физических упражнений, направленная на предупреждение гипоксии	3.Стрейтчинг
Г. Система физических упражнений, направленная на растягивание мышц	4.Аквааэробика
Д. Система физических упражнений, предполагающая выполнение упражнений статического и динамического характера, направленных на физическое и духовное совершенствование	1. Воркаут
<b>А-5, Б-4</b> <b>В-2, Г- 3, Д-1</b>	

### Вариант 3

№ п/п	Задание
1	<p>Выберите один правильный вариант ответа</p> <p><i>К основным задачам физического воспитания относятся:</i></p> <p>1) оздоровительные, воспитательные, коррекционные;</p> <p><b>2) оздоровительные, образовательные, воспитательные;</b></p> <p>3) развивающие, оздоровительные, профилактические</p>
2	<p>Выберите один или несколько правильных вариантов ответов</p> <p><i>В физкультурно-спортивный комплекс ГТО не входят следующие испытания</i></p> <p>1) челночный и обычный бег;</p> <p><b>2) дартс;</b></p> <p>3) самооборона без оружия;</p> <p>4) прыжки в длину с места и с разбега;</p> <p>5) стрельба из пневматической винтовки или электронного оружия сидя и стоя;</p> <p><b>6) стрельба из лука</b></p>
3	<p>Дополните</p> <p><i>Здоровый образ жизни – это _____</i></p> <p><b>образ жизни, направленный на сохранение и укрепление здоровья</b></p>
4	<p>Выберите один или несколько правильных вариантов ответов.</p> <p><i>Производственная физическая культура используется с целью:</i></p> <p>1) развития профессионально-значимых физических и психических качеств;</p> <p><b>2) снижения воздействия факторов риска трудовой деятельности для здоровья;</b></p> <p>3) восстановления после полученных травм на производстве.</p> <p><b>4) повышения работоспособности</b></p>
5	<p>Выберите один или несколько правильных вариантов ответа.</p> <p><i>Человек не ведет здоровый образ жизни, если:</i></p> <p>1) положительно и результативно снижает или устраняет воздействие факторов риска;</p> <p>2) рационально организывает и распределяет свое свободное время с</p>

	<p>обязательным использованием средств и методов активного отдыха;</p> <p>3) <b>занимается физической культурой и имеет вредные привычки;</b></p> <p>4) систематически занимается физической культурой;</p> <p><b>5) имеет компьютерную зависимость</b></p>
6	<p>Выберите один или несколько правильных вариантов ответов.</p> <p><i>Основные условия организации и проведения безопасных занятий по физической культуре:</i></p> <p>1) выполнение высокоинтенсивных упражнений;</p> <p><b>2) контроль за переносимостью физической нагрузки;</b></p> <p>3) несоблюдение техники безопасности;</p> <p><b>4) применение исправного спортивного инвентаря и оборудования</b></p>
7	<p>Выберите один или несколько правильных вариантов ответов.</p> <p><i>Применение самоконтроля на занятиях физической культурой необходимо:</i></p> <p><b>1) для коррекции физической нагрузки;</b></p> <p>2) для профилактики вредных привычек;</p> <p><b>3) для оценки воздействия физических упражнений на организм;</b></p> <p>4) все вышеперечисленное</p>
8	<p>Дополните предложение:</p> <p>Культура здоровья и безопасного образа жизни - это</p> <hr/> <p><b>часть общей культуры человека, направленная на сохранение и укрепление своего здоровья и обеспечение безопасного поведения в повседневной жизни.</b></p>
9	<p>Выберите один или несколько правильных вариантов ответов.</p> <p><i>Рациональное питание при занятиях физической культурой должно:</i></p> <p><b>1) восполнять энергетические затраты организма;</b></p> <p>2) вызывать ожирение;</p> <p><b>3) обеспечивать витаминами и микроэлементами;</b></p> <p>4) вызывать интоксикацию организма.</p>
10	<p>Выберите один или несколько правильных вариантов ответа.</p> <p><i>Укажите отрицательные последствия воздействия употребления алкоголя на организм человека:</i></p> <p><b>1) риск возникновения инфарктов миокарда;</b></p> <p>2) оздоровительное воздействие на организм</p> <p><b>3) разрушение клеток мозга;</b></p> <p><b>4) физическая и психологическая зависимость</b></p>
11	<p>Выберите один или несколько правильных вариантов ответа.</p> <p><i>Двигательная рекреация на производстве представлена в следующих формах:</i></p> <p>1) утренняя гимнастика;</p> <p><b>2) физкультурные паузы;</b></p> <p>3) оздоровительный бег;</p> <p><b>4) физкультурные минутки</b></p>
12	<p>Выберите один или несколько правильных вариантов ответа.</p> <p><i>При подборе физических упражнений в первую очередь нужно учитывать:</i></p> <p>1) личные предпочтения;</p> <p><b>2) состояние здоровья;</b></p> <p>3) состояние функциональных систем;</p> <p>4) климато-географические условия для занятий;</p> <p>5) все вышеперечисленное.</p>
13	<p>Дополните</p>

	Средствами профессионально-прикладной физической подготовки являются _____ упражнения <b>специальные</b>	
14	Выберите один или несколько правильных вариантов ответа. <i>Перечислите антропометрические показатели:</i> 1) спирометрия 2) пульсометрия <b>3) динамометрия;</b> 4) проба Штанге <b>5) измерение окружности грудной клетки</b>	
15 Определите соответствие (физические способности)		
А. Развитие силы зависит от		1. Способности головного мозга быстро перерабатывать поступающую информацию
Б. Развитие выносливости зависит от		2. Подвижности суставов и эластичности мышечно-связочного аппарата
В. Координационные способности зависят от		3. Содержания тестостерона
Г. Гибкость зависит от		4. Функционального состояния сердечно-сосудистой и дыхательной системы
	<b>А-3, Б-4 В-1, Г-2</b>	
16 Определите соответствие (физкультурно-оздоровительные системы)		
А. Система физических упражнений, направленная на повышение подвижности в суставах		1. Антистрессовая пластическая гимнастика
Б. Система статических физических упражнений, направленных на сокращение и растяжение мышц, разработанная американкой Кэлламан Пинкни		2. Суставная гимнастика
В. Система физических упражнений, выполняемых в водной среде как со специальным оборудованием, так и без него.		3. Калланетика
Г. Система физических упражнений, направленная на расслабление и снятие психоэмоционального напряжения		4. Кроссфит
Д. Система физических упражнений, включающая высокоинтенсивные и силовые тренировки		5. Акваэробика
	<b>А- 2, Б – 3, В-5, Г – 1, Д- 4</b>	

### Раздел Гимнастика

Студент должен выбрать один правильный ответ из предложенных.

1. Строевые упражнения – это:

- А. **совместные действия в строю**
- Б. поточные комбинации;
- В. сочетания движениями различными частями тела;
- Г. метания, лазания и т.д.

2. Назовите средства в гимнастике:

- А. **упражнения**

- Б. фитотерапия
  - В. препараты
  - Г. процедуры
3. Команда «Вольно!» относится к:
- А. строевым приемам**
  - Б. строевым перестроениям
  - В. строевым передвижениям
  - Г. размыканиям, смыканиям
4. Разновидности ходьбы и бега относят к:
- А. строевым передвижениям**
  - Б. строевым перестроениям
  - В. строевым приемам
  - Г. смыканиям.
5. Движения «змейкой» относят к:
- А. строевым передвижениям**
  - Б. строевым перестроениям
  - В. строевым приемам
  - Г. смыканиям.
6. Упражнения художественной гимнастики – это:
- А. упражнения без предметов
  - Б. упражнения на снарядах
  - В. без предметов и с предметами**
  - Г. прикладные упражнения.
7. Средства в гимнастике – это:
- А. строевые упражнения**
  - Б. ОРУ**
  - В. прыжки**
  - Г. прикладные упражнения**
8. Перестроение уступом относится к:
- А. строевым перестроениям**
  - Б. строевым передвижениям
  - В. строевым приемам
  - Г. размыканиям
9. Движения по кругу относят к:
- А. строевым передвижениям**
  - Б. строевым перестроениям
  - В. строевым приемам
  - Г. смыканиям
10. Акробатические упражнения – это:
- А. упражнения с лентой
  - Б. упражнения на перекладине
  - В. прыжки и упражнения в балансировании**
  - Г. эстафеты
11. Методические особенности гимнастики:
- А. каждое упражнение выполняется только с одной целью
  - Б. строгая регламентация действий**
  - В. упражнения выполняются без музыкального сопровождения
  - Г. гимнастика используется только в детском возрасте
12. Повороты и полуповороты на месте относят к:

- А. строевым перестроениям
  - Б. строевым передвижениям
  - В. **строевым приемам**
  - Г. размыканиям
13. Группы строевых упражнения:
- А. **строевые перестроения**
  - Б. **строевые передвижения;**
  - В. **строевые приемы**
  - Г. упражнения без предметов
14. Вольные упражнения – это:
- А. упражнения по разделениям
  - Б. **поточные комбинации**
  - В. прыжки
  - Г. эстафеты
15. Прикладные задачи, решаемые в гимнастике:
- А. поддержание работоспособности
  - Б. воспитание нравственных качеств
  - В. **приобретение умений и навыков, необходимых в жизни**
  - Г. совершенствование двигательных умений и навыков
16. Виды расчета относят к:
- А. строевым перестроениям
  - Б. строевым передвижениям
  - В. **строевым приемам**
  - Г. размыканиям.
17. Команды подаются в стойке:
- А. «Смирно!»
  - Б. «Вольно!»
  - В. «Равняйся!»
  - Г. **все**
18. Движение на месте и остановка группы относят к:
- А. размыканиям и смыканиям
  - Б. **строевым передвижениям**
  - В. строевым приемам
  - Г. все
19. Упражнения на снарядах – это:
- А. упражнения со скакалкой
  - Б. **упражнения на перекладине**
  - В. перестроения
  - Г. все.
20. Общеразвивающие упражнения - это:
- А. **упражнения для различных частей тела**
  - Б. упражнения в переползании
  - В. упражнения на кольцах
  - Г. упражнения в балансировании
21. К какой группе упражнений можно отнести упражнения для рук:
- А. по признаку использования упражнений
  - Б. **по анатомическому признаку**
  - В. по признаку методологической значимости
  - Г. по признаку организации группы

22. Назовите метод обучения ОРУ, при котором преподаватель показывает на каждый счет движения:
- А. по рассказу
  - Б. по показу**
  - В. по показу и рассказу
  - Г. по разделениям
23. Назовите требование, предъявляемое к терминологии, выраженное в создании отчетливого представления об упражнении:
- А. краткость**
  - Б. доступность**
  - В. точность**
  - Г. ясность
24. Какой командой завершается упражнение:
- А. «Отставить!»
  - Б. «Вольно!»
  - В. «Разойдись!»
  - Г. «Стой!»**
25. Каким образом целесообразней располагаться преподавателю к занимающимся:
- А. спиной к занимающимся
  - Б. лицом к занимающимся, зеркально**
  - В. боком к занимающимся
  - Г. сидя на стуле
26. К какой группе упражнений можно отнести упражнения скоростно–силового характера:
- А. по признаку преимущественного воздействия**
  - Б. по анатомическому признаку
  - В. по признаку методологической значимости
  - Г. по признаку организации группы
27. Назовите метод обучения ОРУ, при котором преподаватель проговаривает на каждый счет движения:
- А. по рассказу
  - Б. по показу**
  - В. по показу и рассказу
  - Г. по разделениям
28. Каким образом следуют движения в комплексе ОРУ поточным способом:
- А. по периметру
  - Б. непрерывно**
  - В. с перерывом
  - Г. со зрительным сигналом
29. Как правильно вести подсчет ОРУ:
- А. по 4 и 8 счетов**
  - Б. по 5 счетов
  - В. по 12 счетов
  - Г. по 3 и 6 счетов
30. К какой группе упражнений относят упражнения на осанку:
- А. по признаку преимущественного воздействия
  - Б. по анатомическому признаку
  - В. по признаку методологической значимости**
  - Г. по признаку организации группы
31. Назовите метод обучения ОРУ, при котором преподаватель совмещает показ и рассказ движения:
- А. по рассказу

- Б. по показу
  - В. по показу и рассказу**
  - Г. по разделениям
32. Каким образом следуют движения в комплексе ОРУ отдельным способом:
- А. по периметру
  - Б. непрерывно
  - В. с перерывом**
  - Г. со зрительным сигналом
33. К какой группе упражнений относят упражнения на снарядах:
- А. по признаку использования упражнений**
  - Б. по анатомическому признаку
  - В. по признаку методологической значимости
  - Г. по признаку организации группы
34. Назовите метод обучения ОРУ, при котором преподаватель называет движение и подает команду «Делай – РАЗ!»:
- А. по рассказу
  - Б. по показу
  - В. по показу и рассказу
  - Г. по разделениям**
35. Какой из перечисленных - способ проведения ОРУ:
- А. доступный
  - Б. проходной**
  - В. точный
  - Г. соревновательный
36. Как называется положение, из которого должно выполняться ОРУ:
- А. «Правой – ВОЛЬНО!»
  - Б. сомкнутая стойка
  - В. «Смирно!»
  - Г. исходное положение.**

## Раздел Спортивные игры.

### Футбол.

1. Укажите количество игроков футбольной команды, одновременно находящихся на площадке?
- А. 8
  - Б. 10
  - В. 11**
  - Г. 9
2. Какова ширина футбольных ворот?
- А. 7м 30см
  - Б. 7м 32см**
  - В. 7м 35см
  - Г. 7м 38см
3. С какого расстояния пробивается «пенальти» в футболе?
- А. 9 м
  - Б. 10 м
  - В. 11 м**
  - Г. 12 м
4. Что означает «желтая карточка» в футболе?



- А. замечание
  - Б. **предупреждение**
  - В. выговор
  - Г. удаление
5. Какой удар по мячу считается самым точным в футболе?
- А. серединой подъема
  - Б. внутренней частью подъема
  - В. внешней частью подъема
  - Г. **внутренней стороной стопы**
6. Какой из этих терминов обозначает в футболе нападающего?
- А. **форвард**
  - Б. голкипер
  - В. стоппер
  - Г. хавбек
6. Какой из этих терминов обозначает в футболе вратаря?
- А. форвард
  - Б. **голкипер**
  - В. стоппер
  - Г. хавбек
7. Что означает «красная карточка» в футболе?
- А. замечание
  - Б. предупреждение
  - В. выговор
  - Г. **удаление**
8. К индивидуальным действиям в защите **не** относятся:
- А. **передача мяча**
  - Б. перехват
  - В. отбор мяча
9. Когда выбрасывается мяч:
- А. **вышедшей за пределы поля через боковую линию;**
  - Б. вышедшей за пределы поля за воротами;
10. Что означает слово «аут»?
- В. ведение мяча ногой
  - Г. удар головой
  - Д. **выход мяча за пределы поля**
  - Е. выход мяча за боковую линию за пределы поля

### **Баскетбол**

1. Техника владения мячом включает в себя следующие приемы:
- А. ловлю, остановки, повороты, ведение мяча
  - Б. передачи мяча, броски в корзину, ловлю, остановки, повороты
  - В. **ловлю, передачи, ведение мяча, броски в корзину**
2. Технику передвижений в баскетболе составляют:
- А. **ходьба, бег, прыжки, остановки, повороты**
  - Б. бег, прыжки, передачи мяча, бросок мяча
  - В. бег, ведение, остановки, передачи мяча, повороты
3. Сколько человек играют на площадке?

- А. 4
- Б. 5**
- В. 6
- Г. 11

4. Размеры баскетбольной площадки?

- А. 9м. х 18м.
- Б. 14м. х 26м.**
- В. 12м. х 24м.

5. На какой высоте находится баскетбольное кольцо(корзина)?

- А. 305 см.**
- Б. 260 см.
- В. 310 см.
- Г. 300 см.

6. Сколько времени может владеть команда мячом, до того как произвести бросок по кольцу?

- А. 30 сек.
- Б. 24 сек.**
- В. 20 сек.

7. Сколько шагов можно делать после ведения мяча?

- А. 3 шага
- Б. 2 шага**
- В. 1 шаг

8. Сколько времени команда может владеть мячом на своей стороне площадки?

- А. 10 сек.
- Б. 8 сек.**
- В. 24 сек.

9. Продолжительность игры в баскетбол?

- А. 2 тайма по 20 минут
- Б. 4 тайма по 10 минут**
- В. 4 тайма по 12 минут

10. Сколько очков даётся за забитый мяч со штрафной линии?

- А. 2 очка
- Б. 1 очко**
- В. 3 очка

11. С какого номера начинаются номера у игроков баскетболистов?

- А. 2
- Б. 3
- В. 4**
- Г. 5

12. Сколько времени даётся игроку на выбрасывание мяча?

- А. 3 сек.
- Б. 5 сек.**
- В. 10 сек.

## Волейбол.

1. Площадка для игры в волейбол делится на ...
  - А. 4 зоны
  - Б. 7 зон
  - В. 6 зон**
  - Г. 5 зон
2. Такие средства защиты как наколенники при игре в волейбол ...
  - А. необходимы**
  - Б. желательны
  - В. не обязательны
3. Волейбол состоит из следующих элементов:
  - А. подача, прием, блок
  - Б. подача, пас, прием, блок
  - В. подача, пас, прием, нападающий удар, блок**
  - Г. подача, прием, нападающий удар
4. Укажите верное утверждение:
  - А. подача в волейболе производится из-за лицевой линии**
  - Б. Если обе команды набрали по 24 очка, игра идет до тех пор, пока одна из команд не наберет преимущество в 3 очка
  - В. при планирующей подаче мяч идет по прямой траектории без вращения
5. В каких вариантах может выполняться верхняя прямая подача?
  - А. только без вращения мяча
  - Б. только с вращением мяча
  - В. с вращением и без вращения мяча**
6. Разбег при прямом нападающем ударе...
  - А. не выполняется
  - Б. выполняется с 2-3 шагов**
  - В. выполняется с 4-5 шагов
7. Нижний прием подачи используется для:
  - А. приема подачи
  - Б. защитных действий в поле
  - В. вынужденного паса
  - Г. вынужденного направления мяча на сторону противника
  - Д. все ответы верны**
8. Выберите **2 верных** ответа. При **верхнем** приеме подачи ошибкой **НЕ** является:
  - А. прием и отработка мяча ладонями
  - Б. присутствие работы ногами**
  - В. пас ото лба, а не от груди**
  - Г. локти и предплечья расположены параллельно
9. В приеме **НЕ** участвует:
  - А. первый темп**
  - Б. либеро
  - В. диагональный
  - Г. игроки второго темпа

## Раздел Лыжная подготовка

1. Обучение ходьбе на лыжах следует начинать

**1) со ступающего и скользящего шага**

- 2) с поворотов на месте
- 3) с преодоления неровностей

2. Основным способом передвижения на лыжах является

- 1) переступание
- 2) скольжение**
- 3) подъем

3. При подборе лыж носок поставленный вертикально лыжи должны находиться на уровне

- 1) головы
- 2) локтя поднятой руки
- 3) ладони поднятой руки**
- 4) кончиков пальцев поднятой руки

4. При подборе лыжных палок их высота должна быть такой, чтобы их верхняя часть была

- 1) чуть выше подмышки**
- 2) чуть выше плеч
- 3) на уровне плеч

5. Способ, который часто применяется при подъеме на лыжах в гору в прямом направлении, называется

- 1) переступление
- 2) елочка**
- 3) лесенка

6. Способ подъема на склон на лыжах называется

- 1) плугом
- 2) упором
- 3) елочкой**
- 4) веером

7. Самым быстрым лыжным ходом является

- 1) одновременный двухшажный коньковый ход**
- 2) попеременный двухшажный ход
- 3) одновременный одношажный ход
- 4) одновременный бесшажный ход

8. Легкую атлетику называют «королевой спорта», какой вид спорта, среди зимних олимпийских дисциплин, называют «королем спорта»

- 1) лыжный**
- 2) санный
- 3) конькобежный

9. Мазь для лыж выбирают в зависимости от состояния \_\_\_\_\_ и температуры воздуха

- 1) снега**
- 2) лыж
- 3) здоровья

10. Скелетон является разновидностью

- 1) санного спорта
- 2) конькобежного спорта
- 3) горнолыжного спорта
- 4) многоборья

11. Фристайл и биатлон не относятся к зимним видам спорта

- 1) да, не относятся
- 2) **нет, относятся**

12. Участники соревнований конькобежного спорта стартуют

- 1) **парами**
- 2) тройками
- 3) четверками

13. Выберите правильный(е) ответ(ы). Что относится к зимним видам спорта

- 1) скейтборд
- 2) **дуатлон**
- 3) **сноуборд**
- 4) **фристайл**
- 5) теннис
- 6) плавание

14. Фристайл — это

- 1) скоростной спуск на лыжной доске
- 2) **прыжки с трамплина с элементами акробатики**
- 3) прыжки с трамплина на лыжной доске
- 4) гонки с преследованием без применения лыжных палок

15. Биатлон относится к

- 1) санному виду спорта
- 2) **конькобежному спорту**
- 3) горнолыжному спорту
- 4) лыжному виду спорта

16. Назовите зимний вид спорта, в котором спортсменам необходимо как можно быстрее преодолеть соревновательную дистанцию. (**Лыжные гонки**)

#### Раздел Легкая атлетика

1. Как традиционно называют легкую атлетику?

- А. «царица полей»
- Б. «царица наук»
- В. **«королева спорта»**
- Г. «королева без королевства»

2. Какой из перечисленных видов не является легкоатлетическим?

- А. эстафетный бег
- Б. метание копья
- В. **фристайл**
- Г. марафонский бег

3. Сколько этапов эстафеты имеет право бежать каждый участник эстафетного бега?

- А. только один**
- Б. не больше двух
- В. не больше трех
- Г. не имеет значения

4. Сколько попыток дается каждому участнику соревнований по прыжкам в длину?

- А. одна
- Б. две
- В. три**
- Г. четыре

5. Какой вид легкой атлетики может быть «гладким», «с препятствиями», «эстафетным», «по пересеченной местности»?

- А. бег**
- Б. прыжки в длину
- В. прыжки в высоту
- Г. метание молота

6. СПРИНТ – это...?

- А. судья на старте
- Б. бег на короткие дистанции**
- В. бег на длинные дистанции
- Г. метание мяча

7. Что нужно делать после завершения бега на длинную дистанцию?

- А. лечь отдохнуть
- Б. перейти на ходьбу до восстановления дыхания**
- В. выпить как можно больше воды
- Г. плотно поесть

8. Назовите фазы прыжка в длину с разбега:

- А. разбег, отталкивание, полет, приземление**
- Б. толчок, подпрыгивание, полет, приземление
- В. разбег, подпрыгивание, приземление
- Г. разбег, толчок, приземление

9. Назовите фазы прыжка в высоту:

- А. разбег, отталкивание, перелет через планку, приземление
- Б. разбег, подготовка к отталкиванию, отталкивание, переход через планку, приземление**
- В. пробежка, толчок, перепрыгивание через планку, падение на маты
- Г. разбег, апробация прыжка, отталкивание, приземление

10. Какое из данных утверждений НЕ относится к правилам техники безопасности при занятиях легкой атлетикой и является НЕВЕРНЫМ?

- А. при плохом самочувствии необходимо прекратить занятия и сообщить об этом преподавателю
- Б. снаряд для метания необходимо передавать друг другу броском.**
- В. во избежание столкновений при беге исключить резко стопорящую остановку.
- Г. после занятий снять спортивный костюм и спортивную обувь, принять душ или
- Д. тщательно вымыть лицо и руки с мылом.

11. Впервые в истории человечества Олимпийские игры состоялись:
- А. в V в. до н.э.;
  - Б. в 776 г. до н.э.;**
  - В. в I в. н.э.;
  - Г. в 394 г. н.э.
12. Что такое фальстарт?
- А. толчок соперника в спину
  - Б. резкий старт
  - В. преждевременный старт**
  - Г. задержка старта
13. Сколько фальстартов без дисквалификации спортсмена допустимо в забеге?
- А. ни одного
  - Б. один**
  - В. два
  - Г. за это не дисквалифицируют
14. «Плечом», «грудью», «пробеганием» - это...
- А. способы финиширования в спринте**
  - Б. способы финиширования в беге на средние дистанции
  - В. способы финиширования в беге на длинные дистанции
  - Г. способы финиширования в беге на любые дистанции
15. Кто во время эстафетного бега должен поднять эстафетную палочку, если она упала в момент передачи?
- А. передающий**
  - Б. принимающий
  - В. главный тренер команды
  - Г. упавшую эстафетную палочку поднимать нельзя
16. Какой из перечисленных терминов не относится к разновидностям низкого старта?
- А. обычный
  - Б. сближенный
  - В. растянутый
  - Г. отталкивающийся**

**Критерии оценки:**

<b>Оценка</b>	<b>Условия, при которых выставляется оценка</b>
Оценка 5 («отлично»)	если студент при тестировании дал 85-100% правильных ответов
Оценка 4 («хорошо»)	если студент при тестировании дал 69-84% правильных ответов
Оценка 3 («удовлетворительно»)	если студент при тестировании дал 51-68% правильных ответов
Оценка 2 («неудовлетворительно»)	если студент при тестировании дал менее 50% правильных ответов

**Перечень контрольных упражнений по разделам:**

**Гимнастика**

**Перечень контрольных упражнений «Строевые упражнения»**

**Тема 1**

1. Построение группы в одну шеренгу; в колонну по одному (используя условные точки зала).
2. Строевые приемы: команды «РАВНЯЙСЬ!», «СМИРНО!», «ОТСТАВИТЬ!», «ВОЛЬНО!», «РАЗойДИСЬ!».
3. Виды расчетов.
4. Повороты и полуповороты на месте (с изменением способа выполнения).
5. Перестроение из одной шеренги в две и обратно; из колонны по одному в колонну по два и обратно.
6. Ходьба на месте и остановка группы.
7. Строевые приемы: «ВОЛЬНО!», «РАЗойДИСЬ!».

#### **Тема 2**

1. Построение группы в колонну по одному.
2. Движение в обход.
3. Движение по диагонали.
4. Движение противходом, «змейкой», движение в обход.
5. Остановка группы.
6. Строевые приемы: «ВОЛЬНО!», «РАЗойДИСЬ!».

#### **Тема 3**

1. Построение группы в одну шеренгу.
2. Перестроение из одной шеренги по расчету уступом и обратно.
3. Движение в обход, движение по кругу (с принятием дистанции).
4. Выход из круга и остановка группы.
5. Размыкание и смыкание по распоряжению.
6. Строевые приемы: «ВОЛЬНО!», «РАЗойДИСЬ!».

#### **Тема 4**

1. Построение группы в одну шеренгу.
2. Движение в обход.
3. Переход с шага на бег и обратно с бега на шаг.
4. Перестроение из колонны по одному в колонну по 2 (3, 4 и т.д.) поворотом в движении. Остановка группы.
5. Размыкание и смыкание (влево, вправо, от середины) приставными шагами.
6. Обратное перестроение из колонны по 3 (4, 5 и т.д.) в колонну по одному поворотом в движении. Остановка группы.
7. Строевые приемы: «ВОЛЬНО!», «РАЗойДИСЬ!».

#### **Задание «Общеразвивающие упражнения»**

1. Составить комплекс ОРУ из восьми упражнений и провести его на группе.
2. Комплекс должен быть составлен по анатомическому признаку подбора упражнений:
  - упражнение на потягивание или для мышц шеи;
  - упражнение для мышц рук и плечевого пояса;
  - повороты туловища или наклоны;
  - полуприседы, приседы;
  - выпады или пружинные выпады (их сочетания);
  - упражнение общего воздействия;
  - махи;
  - подскоки или прыжки с переходом на ходьбу и остановкой группы.
3. Разучить и выполнить комплекс ОРУ с гимнастической палкой (с учетом гимнастического стиля выполнения упражнений).
4. Разучить и выполнить комплекс ОРУ с набивным мячом (с учетом гимнастического стиля выполнения упражнений).



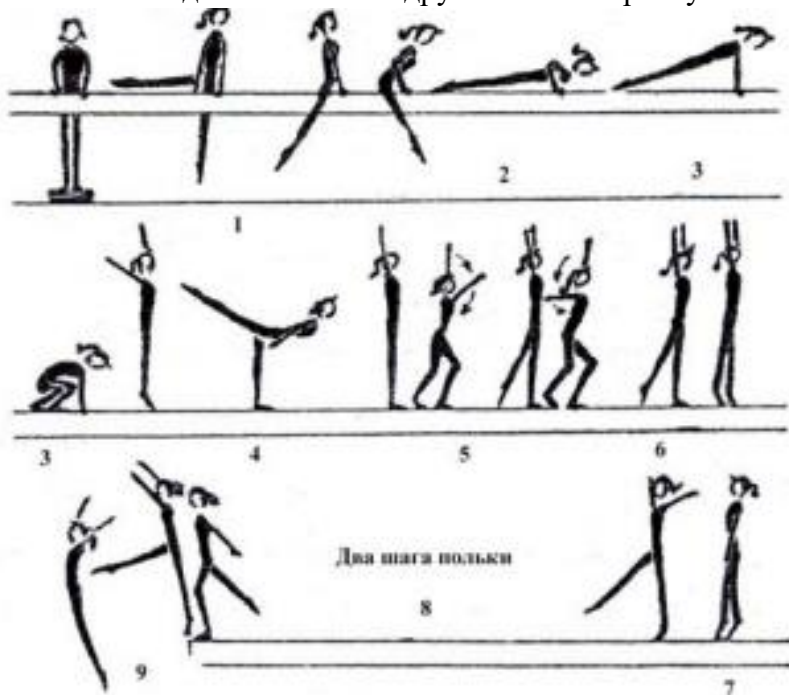
## Перечень контрольных упражнений по спортивной гимнастике:

Обучающимся необходимо владеть техникой выполнения следующих упражнений:

### 1. Упражнения на бревне (девушки):


#### Комбинация №1

1. Из стойки на мостике продольно махом правой и толчком левой перемах с поворотом налево в сед ноги врозь, опорой спереди.
2. Махом назад упор лежа на согнутых руках.
3. Выпрямляя руки, упор лежа и толчком двумя упор присев, правая нога впереди.
4. Стойка на носках, руки вверх-кнаружи и шагом левой равновесие на ней, руки в стороны-книзу, держать.
5. Выпрямиться, руки вверх и шаг правой, полуприседа и выпрямляясь, круг левой рукой книзу.
6. Шаг левой, полуприседа и выпрямляясь, круг правой рукой книзу.
7. Встать на левой, приставить правую и поворот на носках кругом, руки дугами наружу вниз.
8. Шаг польки с правой, шаг польки с левой.
9. Махом одной и толчком другой соскок прогнувшись вперед с конца бревна.



#### Комбинация №2

1. Из стойки продольно опорой двумя руками прыжком упор, правая в сторону на носок; поворотом налево стойка на левом колене, правая назад и полушпагат, руки в стороны.
2. Опорой спереди, выпрямляя левую ногу, упор лежа.
3. Толчком двумя упор присев и встать.
4. Шагом вперед равновесие на левой, держать.
5. Выпрямляясь, шаг польки с правой и шаг польки с левой.
6. Приставляя правую, полуприседа и вставая, поворот на 90° в стойку продольно.
7. Соскок прогнувшись вперед.

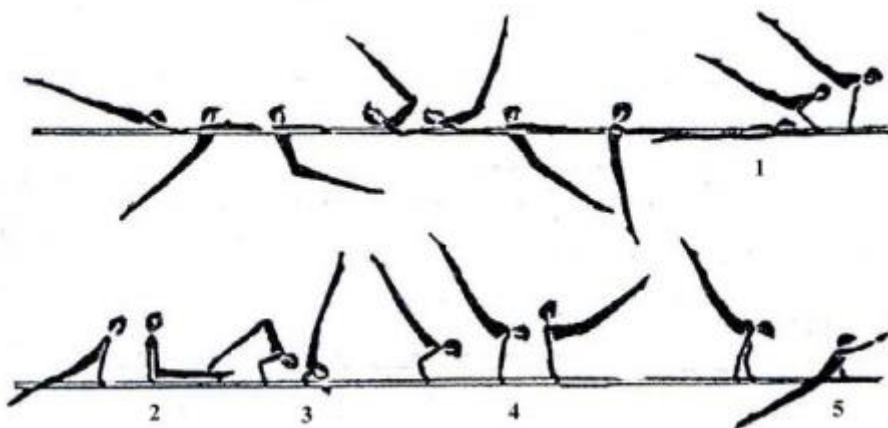


## 2. Брусья (юноши):

### Комбинация №1

1. Из размахивания в упоре на руках подъем махом назад.
2. Махом вперед угол, держать.
3. Силой согнувшись стойка на плечах.
4. Выпрямляя руки, упор и мах вперед.
5. Махом назад соскок прогнувшись в сторону.

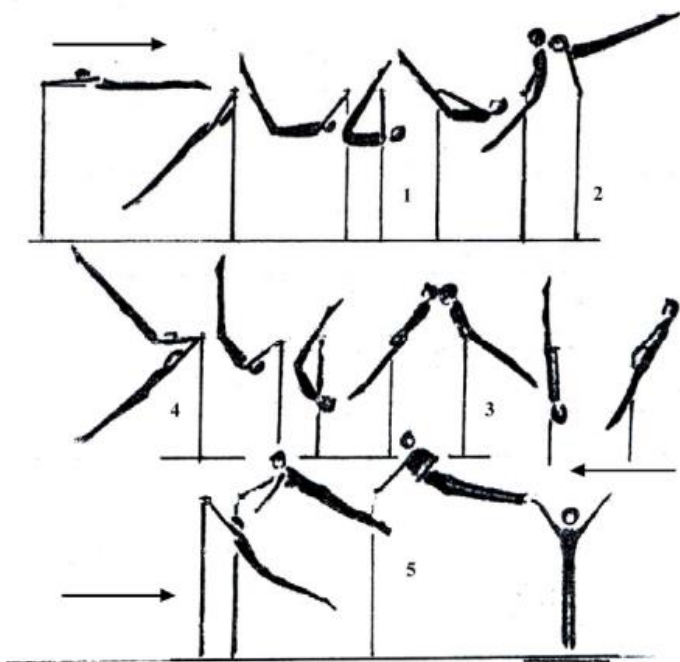
*Примечание.* Комбинацию можно выполнять на низких брусьях, заменяя упражнение №1 подъемом махом вперед из упора на предплечьях.



## 3. Перекладина (юноши)

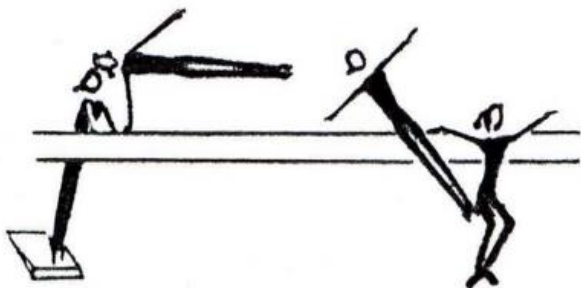
### Комбинация №1

1. Из размахивания в висе подъем разгибом.
2. Мах назад.
3. Оборот назад в упоре.
4. Мах дугой в упоре.
5. Махом назад соскок прогнувшись с поворотом на 90°.



#### 4. Опорный прыжок (девушки)

Прыжок боком



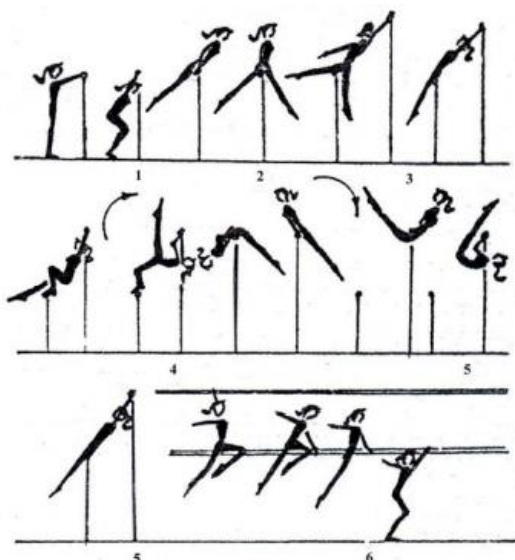
#### 5. Опорный прыжок (юноши)



#### 6. Брусья разной высоты (девушки)

Комбинация №1

1. Из виса стоя снаружи (можно использовать мостик) наскок в упор.
2. Перемах правой в упор верхом.
3. Перехват правой в хват снизу за в/ж, перемахом правой влево поворот налево кругом в вис лежа сзади на н/ж.
4. Поднимая и сгибая левую, вис присев на левой и махом правой и толчком левой подъем переворотом в упор на в/ж.
5. Спад в вис лежа на н/ж и поворот в сед на бедре; руки: одна хватом на в/ж, другая в сторону.
6. Перехват за н/ж и соскок прогнувшись в сторону.



### Комбинация №2

1. В висе на в/ж размахивание (2-3раза)
2. Перемах согнув ноги в вис лежа сзади на н/ж
3. Вис присев и толчком двумя подъем рывком в упор на в/ж
4. Спад в вис лежа сзади на бедрах и поворот налево в сед на левом бедре, правая назад: руки: левая хватом за в/ж, правая в сторону
5. Поднимая и соединяя ноги, поворот налево с перехватом правой справа за н/ж и перемахом двумя влево соскок углом
6. *Примечание.* В комбинациях №1 и 2 подъем переверотом и подъем рывком взаимозаменяемы.

### Перечень контрольных упражнений «Выполнение акробатических элементов»

Обучающимся необходимо владеть техникой выполнения акробатических элементов.

#### Девушки:

1. Из основной стойки шагом вперед равновесие на левой (правой), руки в стороны (держать 3 с).
2. Шаг вперед – прыжок со сменой согнутых ног («козлик»), руки в стороны – шаг вперед – прыжок со сменой прямых ног вперед («ножницы»).
3. Выпад левой (правой), руки вперед – кувырок вперед в упор присев.
4. Кувырок назад.
5. Перекатом назад стойка на лопатках (держать 3 с).
6. Стойка на лопатках ноги врозь (максимально развести), ноги вместе.
7. Перекатом вперед встать на левую (правую), другая вперед, руки вверх.
8. Махом одной, толчком другой переверот в сторону («колесо») в стойку ноги врозь, руки в стороны.
9. Приставляя правую (левую) – полуприсед, руки назад-книзу и прыжок вверх ноги врозь.

#### Юноши:

1. Из основной стойки шагом вперед равновесие на левой (правой), руки в стороны (держать 3 с).
2. Выпрямляясь, шаг вперед, руки вверх – махом одной, толчком другой стойка на руках (обозначить).
3. Встать в стойку руки вверх – упор присев.
4. Силой стойка на голове и руках (держать 3 с) – упор присев.
5. Кувырок вперед в сед – дугами наружу руки вверх, наклон (руками коснуться носок).

6. Кувырок назад в группировке в упор присев – перекатом назад, стойка на лопатках (держать 3 с) – перекатом вперед, упор присев – встать, руки в стороны.
7. Шаг вперед – толчком двух прыжок в группировке – шаг вперед – толчком двух прыжок согнувшись ноги врозь (руками коснуться носок).
8. Махом одной, толчком другой два переворота в сторону (2 «колеса») в стойку ноги врозь, руки в стороны.
9. Приставляя левую (правую) – прыжок вверх с поворотом на 360°.

## Перечень контрольных упражнений «Ритмичность базовых шагов»

### 1. Контрольное упражнение «Приставной шаг».

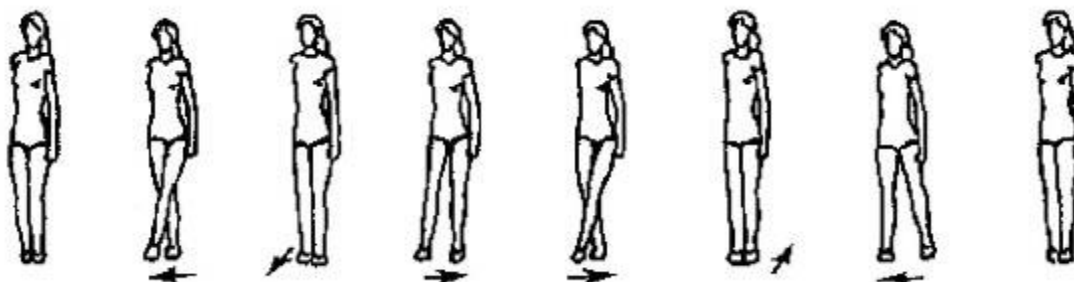
Под заданный ритм метронома (60, 80, 120 уд/мин) выполняется связка из 2 шагов: приставного шага (step touch) и шага v-step (вперед-назад) в такой последовательности: v-step вперед с правой ноги (из и.п. ноги вместе шаг вперед ноги врозь и возвращение в и.п.); приставной шаг право-влево; v-step назад с левой ноги, приставной шаг влево-вправо.



Оцениваются равномерность движений при постановке ноги с носка на всю ступню при условии сохранения правильной осанки.

### 2. Контрольное упражнение «Двойной скрестный шаг»

Под заданный ритм метронома (60, 90, 120 уд/мин) выполняется блок, состоящий из комбинаций скрестного шага в сторону (grape wine) и приставного шага (step touch) в такой последовательности: скрестный шаг в правую сторону, приставной шаг с правой ноги вперед и приставной шаг в левую сторону; скрестный шаг в левую сторону, приставной шаг с левой ноги назад и приставной шаг вправо; возвращение в и.п.




Оцениваются согласованность движений с ударами метронома, хорошая осанка, равномерность движений при постановке ноги с носка на всю ступню.

## Комплекс контрольных упражнений «Ритмичность прыжков и прыжковых упражнений»

### 1. Контрольное упражнение «Прыжок вперед».


Стоя на левой ноге, поднять правую вперед и, отталкиваясь от опоры, выполнить под удары метронома прыжок вперед на правую в полуприсед на ней, левую - назад. Отталкиваясь правой ногой от опоры, выполнить прыжок назад в исходное положение. Повторить два раза (всего четыре прыжка).



Оцениваются танцевальность, согласованность движений, амплитуда, слитность:

## 2. Контрольное упражнение «Прыжки со сменой положения ног».

Под удары метронома последовательно выполняются четыре прыжка вперед со сменой положения ног - "козлик" и "ножницы" (по два прыжка).



Оцениваются степень согласованности движений с ударами метронома, высота прыжка, слитность, легкость и выразительность движений.


## Перечень контрольных упражнений «Ритмичность вращательных движений»

### 1. Контрольное упражнение «Скрестный поворот».

Под заданный ритм метронома выполняется приставной шаг в сторону с правой ноги и скрестный поворот вперед на  $360^{\circ}$ , затем приставной шаг с левой ноги в сторону и скрестный поворот вперед на  $360^{\circ}$ . При выполнении скрестного поворота на  $180^{\circ}$  шагом вперед или назад правая (левая) ставится впереди или сзади опорной так, чтобы носки были на одной линии. Поднимаясь на полупальцы, девушка выполняет поворот на двух ногах (тяжесть тела равномерно распределяется на обе ноги). При выполнении скрестного поворота на  $360^{\circ}$  шагом вперед в завершающей фазе нога, выполняющая скрестный шаг, приставляется к опорной. В скрестном повороте шагом назад на  $360^{\circ}$  приставляется опорная нога.



### 2. Контрольное упражнение «Повороты прыжками». Под стук метронома, продвигаясь вперед прыжками на двух, поворот вправо на $360^{\circ}$ (каждый поворот на $90^{\circ}$ ), затем влево.




Оцениваются слитность, согласованность движений, осанка, амплитуда и выразительность движений.

## Перечень контрольных упражнений «Ритмичность статодинамических упражнений»

### 1. Контрольное упражнение «Упор присев - упор лежа».

Под заданный ритм (60, 120 уд/мин) выполняется упражнение на 8 счетов: из основной стойки упор присев, упор лежа, на 2 счета руки сгибаются в локтях, туловище опускается вниз, на 2 счета руки выпрямляются, упор присев, основная стойка. Повторяем 2-4 раза.



Оцениваются согласованность движений и ритма, положение тела, техника выполнения, рациональное распределение усилий (напряжение и расслабление).

### 2. Контрольное упражнение «Ритм телодвижений».

Под заданный ритм (60 уд/мин) выполняется упражнение на 8 счетов: из и.п. лежа на спине руки за головой, ноги согнуты в коленях, стопы на полу. На 2 счета поднять верхнюю часть спины вверх, на 2 - опустить вниз, на один - подтянуть колени к груди в и.п., выпрямить ноги вверх и возвратиться в и.п. Повторить 2-4 раза.

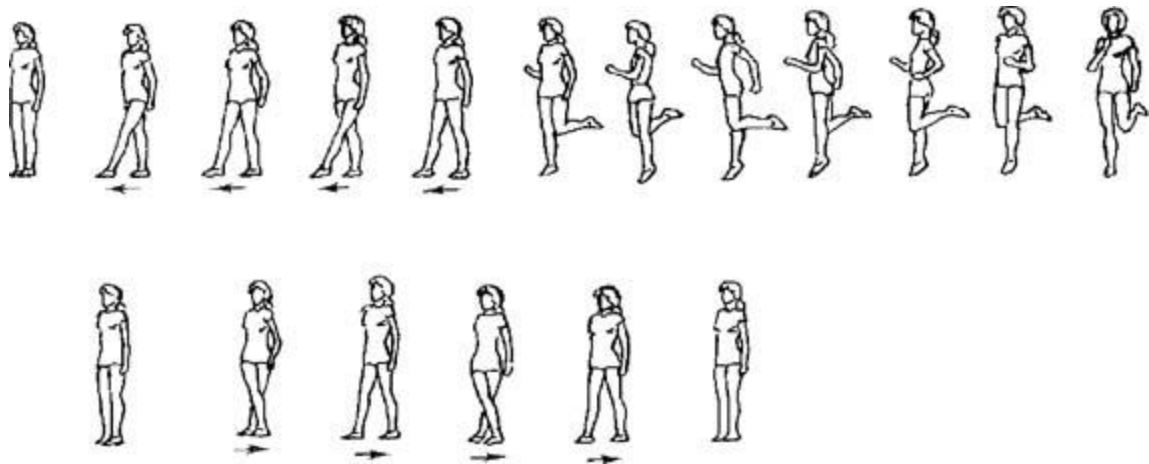


Оцениваются согласованность движений с ритмом, чередование напряжения и расслабления, техника исполнения, артистичность, правильное дыхание.

## Перечень контрольных упражнений «Ритмичность коллективных действий»

### Контрольное упражнение «Ритмичность согласованных движений».

Под заданный ритм (60 уд/мин) выполняется связка на 16 счетов: на 4 счета - скрестный шаг вправо; на 4 - захлесты голени правой-левой с разворотом на 90° в сторону движения; на 4 - возвращение в и.п., выполняя захлесты с поворотом на 180°; на 4 - приставной шаг вправо-влево. То же самое повторяем со скрестного шага влево. Упражнение выполняется группой из 3-4 человек и более.



Оцениваются согласованность шагов и заданного ритма, техника исполнения, синхронность, артистичность и выдержанная линия движения.

## Перечень контрольных упражнений по разделу «Спортивные игры»

### 1. Футбол

- удар носком по мячу;
- удар внутренней частью подъема;
- удар внешней частью подъема;
- остановка мяча внутренней стороной стопы;
- остановка мяча внутренней стороной стопы в прыжке
- остановка мяча подошвой.

### 2. Баскетбол

- челночный бег с ведением мяча,
- атаки кольца,
- подбор мяча,
- передача мяча игроку,
- имитация тактического взаимодействия игроков

### 3. Волейбол

- броски набивного мяча способом «двумя руками сверху»;
- замах и имитация ударного движения по подвешенному мячу;
- подача мяча на расстояние 8-10 метров;
- верхней прямой подачи мяча через сетку.

## Перечень контрольных упражнений по разделу «Легкая атлетика»

### Перечень контрольных нормативов:

№	Нормативы	юноши			девушки		
		«5»	«4»	«3»	«5»	«4»	«3»
1.	Бег 60 м. (сек.)	8,4	8,8	9,2	9,7	10,0	10,5
2.	Бег 100м. (сек.)	14,0	14,5	15,0	16,0	17,0	17,5
3.	Бег 200 м. (сек.)	30	32	35	36	38	41
4.	Бег 2000 м. 3000 м. (мин. сек.)	13.30	14.30	15.30	10.00	11.00	12.00
5.	Кросс 500 м. (мин. сек.)	1.30	1.35	1.45	1.45	1.50	2.00
6.	Кросс 1000 м. (мин. сек.)	3.36	3.50	4.00	4.23	4.40	4.30



7.	Шестиминутный бег (М.)	1500	1450	1350	1250	1200	1100
8.	Челночный бег 4х9 м. (сек.)	9,2	9,8	10,4	10,4	11,0	11,6
9.	Прыжок в длину с места (см.)	230	215	210	185	175	165
10.	Прыжок в длину с разбега (см)	440	410	380	380	350	320
11.	Прыжок в высоту с разбега (см.)	135	130	120	115	110	100
12.	Тройной прыжок с места (см.)	680	650	630	540	520	480
13.	Прыжки со скакалкой (раз в 1 минуту)	140	125	110	150	135	120
14.	Метание гранаты 700 гр. 500 гр.(м.)	38	32	26	22	19	16
15.	Челночный бег 10 х10м.(сек)	27	28	30			

### Задания «Общеразвивающие упражнения» для специальной медицинской группы

1. Составить комплекс ОРУ из восьми упражнений и провести его на группе.
2. Комплекс должен быть составлен по анатомическому признаку подбора упражнений:
  - упражнение на потягивание или для мышц шеи;
  - упражнение для мышц рук и плечевого пояса;
  - повороты туловища или наклоны;
  - полуприседы, приседы;
  - выпады или пружинные выпады (их сочетания);
  - упражнение общего воздействия;
  - махи;
  - подскоки или прыжки с переходом на ходьбу и остановкой группы.
3. Разучить и выполнить комплекс ОРУ с гимнастической палкой (с учетом гимнастического стиля выполнения упражнений).
4. Разучить и выполнить комплекс ОРУ с набивным мячом (с учетом гимнастического стиля выполнения упражнений).

### Критерии оценивания практических знаний:

#### Уровень владения техникой упражнения:

К выполнению практических заданий по демонстрации двигательных умений и навыков допускаются обучающиеся, не имеющие противопоказаний по состоянию здоровья.

При оценивании уровня владения техникой физического упражнения выявляется способность обучающегося выполнять двигательные действия рациональным способом учетом применения полученных в ходе учебного процесса знаний.

Оценка	Критерии оценивания
Оценка 5 («отлично»)	движения или отдельные его элементы выполнены в соответствии с заданием правильно, без напряжения, уверенно, с соблюдением всех требований; обучающийся понимает сущность движения, может объяснить условия успешного выполнения и продемонстрировать в нестандартных условиях
Оценка 4 («хорошо»)	движения или отдельные его элементы выполнены в соответствии с заданием правильно, но с некоторым напряжением, недостаточно уверенно; в выполнении содержатся небольшие неточности и незначительные ошибки

Оценка 3 («удовлетворительно»)	движения или отдельные его элементы выполнены в основном правильно, но недостаточно точно, с большим напряжением; в выполнении допущена одна грубая или несколько незначительных ошибок, приведших к скованности движений
Оценка 2 («неудовлетворительно»)	движения или отдельные его элементы выполнены неправильно; в выполнении допущены грубые ошибки

### **Владение способами и умение осуществлять физкультурно-оздоровительную деятельность:**

При оценивании способов и умения осуществлять физкультурно-оздоровительную деятельность учитываются такие показатели, как умение применять полученные знания, выбирать средства и методы двигательной деятельности с учетом индивидуальных особенностей (в том числе и для коррекции состояния здоровья).

<b>Оценка</b>	<b>Критерии оценивания</b>
Оценка 5 («отлично»)	обучающийся умеет самостоятельно организовывать место занятий; подбирать средства и инвентарь и применять их в конкретных условиях; контролировать ход выполнения деятельности и оценивать итоги.
Оценка 4 («хорошо»)	обучающийся организует место занятий в основном самостоятельно, лишь с незначительной помощью; допускает незначительные ошибки в подборе средств с целью применения их в конкретных условиях; недостаточно уверенно умеет контролировать ход выполнения деятельности и оценивать итоги.
Оценка 3 («удовлетворительно»)	более половины видов самостоятельной деятельности выполнены с помощью преподавателя; обучающийся владеет знаниями, но не может применить их самостоятельно
Оценка 2 («неудовлетворительно»)	обучающийся не может выполнить самостоятельно ни один из пунктов; не владеет достаточным уровнем знаний

### **Уровень физической подготовленности**

Контроль физической подготовленности обучающихся по развитию двигательных (физических) качеств осуществляется с учетом принадлежности обучающихся к разным медицинским группам и рекомендаций врача.

К выполнению учебных контрольных упражнений допускаются обучающиеся, не имеющие противопоказаний и ограничений по состоянию здоровья. При оценивании уровня физической подготовленности выявляются способности в проявлении физических качеств, приоритетным показателем которого является темп прироста результата. Задания преподавателя по улучшению показателей физической подготовленности (темпа прироста) должны представлять определенную трудность для обучающегося, но быть реально выполнимыми. Достижение положительных изменений в результатах при условии систематических занятий дает основание преподавателю для выставления положительной оценки. Для оценивания уровня физической подготовленности может использоваться метод практического контроля в форме *тестирования*.

<b>Оценка</b>	<b>Критерии оценивания</b>
Оценка 5 («отлично»)	уровень физической подготовленности обучающегося соответствуют высокому уровню развития двигательных

	качеств
Оценка 4 («хорошо»)	уровень физической подготовленности обучающегося соответствуют среднему уровню развития двигательных качеств и/или наблюдается темп прироста результата
Оценка 3 («удовлетворительно»)	уровень физической подготовленности обучающегося соответствуют низкому уровню развития двигательных качеств

**Примеры заданий практико-ориентированного содержания:**

**1. Составить профессиограмму выбранной профессии/специальности, заполнив таблицу.**

Группа труда	Рабочее положение	Рабочие движения	Основные сенсорные и функциональные системы, обеспечивающие трудовой процесс	Неблагоприятные внешние условия или производственные факторы	Профессиональные заболевания

**Критерии оценивая профессиограммы:**

Оценка «5»	Оценка «4»	Оценка «3»	Оценка «2»
Даны ответы на все поставленные вопросы, содержание ответов полное, исчерпывающее	Даны ответы на все поставленные вопросы, но содержание ответов не совсем полное	Даны ответы на более половину (50%) поставленных вопросов, содержание ответов не полное.	Даны ответы меньше чем на половину поставленных вопросов, содержание ответов краткое.

**2. Разработать конспект производственной /или профилактической гимнастики.**

**Форма конспекта для производственной и профилактической гимнастики**

Вводная гимнастика включает 6-8 упражнений, физкультурная минутка - 5-7 упражнений. Физкульт-пауза - 2-3 упражнения. Профилактическая гимнастика – 9-10 упражнений. Для составления комплексов производственной гимнастики можно использовать эластичные ленты, стулья. Для составления комплексов профилактической гимнастики можно использовать разнообразный спортивный инвентарь.

№ n/n	Описание упражнения	Дозировка	Графическое изображение (схематично)	Организационно - методические указания
1.				
2.	И.п.- о.с 1- 2 3 4	3-4 раза		Спина прямая, руки в локтях не сгибать

Дополнительно учитывается:

- для профилактической гимнастики-изменение исходных положений, использование профилактических упражнений, дополнительного инвентаря и оборудования;
- для вводной гимнастики -наличие упражнений, сходных с рабочими;
- для физкультурной паузы - нагрузка на мышечные группы-антагонисты.

### 3. Разработать конспект профессионально-прикладной физической подготовки для первой группы труда.

#### Форма конспекта профессионально-прикладной физической подготовки

(9-10 упражнений)

N n/n	Описание упражнения	Дозировка	Графическое изображение (схематично)	Организационно - методические указания
1.	И.п.- о.с 1- 2 3 4	3-4 раза		Спина прямая, руки в локтях не сгибать
2.				

#### Критерии оценивая комплексов производственной и профилактической гимнастики

Оценка «5»	Оценка «4»	Оценка «3»	Оценка «2»
соответствие комплекса упражнений профессии, разностороннее воздействие на все мышечные группы, последовательность выполнения упражнений, соблюдение требований к оформлению терминологии, правильно подобранная дозировка, наличие графического изображения, правильно сформулированные методические указания.	соответствие комплекса упражнений профессии, разностороннее воздействие на все мышечные группы, последовательность выполнения упражнений, соблюдение требований к оформлению и терминологии, правильно подобранная дозировка, отсутствует графическое изображение, правильно сформулированные методические указания.	соответствие комплекса упражнений профессии, разностороннее воздействие на все мышечные группы, последовательность выполнения упражнений, правильно подобранная дозировка, отсутствует графическое изображение, допущены ошибки в терминологии и формулировке методических указаний.	Полное несоответствие поставленным требованиям

### 3.2. Типовые задания для промежуточной аттестации

Промежуточная аттестация в форме дифференцированного зачета проводится с использованием нормативов ФВСК «Готов к труду и обороне», соответствующих уровню «Бронза».

№ п/п	Испытания (тесты)	Нормативы	
		Юноши	Девушки
1.	Бег на 30 м (с)	4,9	5,7
	или бег на 60 м (с)	8,8	10,5
	или бег на 100 м (с)	14,6	17,6
2.	Бег на 2000 м (мин, с)	-	12.00
	или бег на 3000 м (мин, с)	15.00	-
3.	Подтягивание из виса на высокой перекладине (количество раз)	9	-
	или подтягивание из виса лёжа на низкой перекладине 90 см (количество раз)	-	11
	или рывок гири 16 кг (количество раз)	15	-
	или сгибание и разгибание рук в упоре лёжа на полу (количество раз)	27	9
4.	Наклон вперёд из положения стоя на гимнастической скамье (от уровня скамьи - см)	+6	+7
<b>Испытания (тесты) по выбору</b>			
5.	Челночный бег 3x10 м (с)	7,9	8,9
6.	Прыжок в длину с разбега (см)	375	285
	или прыжок в длину с места толчком двумя ногами (см)	195	160
7.	Поднимание туловища из положения лёжа на спине (количество раз за 1 мин)	36	33
8.	Метание спортивного снаряда: весом 700 г (м)	27	-
	весом 500 г (м)	-	13
9.	Бег на лыжах на 3 км (мин, с)	-	20.00
	Бег на лыжах на 5 км (мин, с)	27.30	-
	или кросс на 3 км (бег по пересечённой местности) (мин, с)	-	19.00
	или кросс на 5 км (бег по пересечённой местности) (мин, с)	26.30	-
10.	Плавание на 50 м (мин, с)	1.15	1.28
11.	Стрельба из положения сидя или стоя с опорой локтей о стол или стойку, дистанция 10 м (очки): из пневматической винтовки с открытым прицелом	15	15
	или из пневматической винтовки с диоптрическим прицелом, либо «электронного оружия»	18	18
12.	Самозащита без оружия (очки)	15-20	15-20
13.	Туристский поход с проверкой туристских навыков (протяжённость не менее, км)	10	10

Количество испытаний (тестов) в возрастной группе	13	13
Количество испытаний (тестов), которые необходимо выполнить для получения знака отличия Всероссийского физкультурно-спортивного комплекса «Готов к труду и обороне» (ГТО)	7	7

#### Критерии оценки:

оценка «Отлично» ставится, если обучающийся выполнил нормативы не менее 7 испытаний (тестов);

оценка «хорошо» ставится при выполнении 5-6 испытаний;

оценка «удовлетворительно» - при выполнении 3-4 испытаний;

оценка «неудовлетворительно» - менее 3 испытаний.

### 3.3. Тестовые задания для диагностического тестирования по дисциплине:

#### 1 семестр

Проверяемая компетенция	Задание	Варианты ответов	Тип сложности вопроса	Кол-во баллов за правильный ответ
ОК 08	1.Разновидности ходьбы.	а) в полу приседе б) на руках в) выпадами г) полу шпагатами д) <b>на носках</b>	низкий	2
ОК 08	2.Гимнастика – это ...	а) Общедоступное средство физического воспитания, совершенствования двигательных способностей и спортивной тренировки б) Система разнообразных движений телом и его частями, выполняемых с целью развития физических качеств, формирования двигательных умений и навыков в) Система специально подобранных физических упражнений и методических приемов, применяемых для	низкий	2

		<b>укрепления здоровья, гармонического физического воспитания и совершенствования двигательных способностей</b>		
ПК 3.2	3.Основное средство гимнастики	а) соревнования б) гигиенические факторы в) оздоровительные силы природы г) разминка д) <b>общеразвивающие упражнения</b> е) методы обучения гимнастическим упражнениям	низкий	2
ОК 04	4.Строй, в котором занимающиеся размещены один возле другого плечом к плечу на одной линии	а) колонна <b>б) шеренга</b> в) сомкнутый г) разомкнутый	низкий	2
ПК 3.2	5.Продолжительность физкультурной паузы	а) 15-20 мин б) 10-15 мин <b>в) 5-10 мин</b> г) 2-5 мин	низкий	2
ОК 08	6. К видам многоборья в художественной гимнастике относятся	<b>а) упражнения со скакалкой</b> <b>б) упражнения с булавами</b> <b>в) упражнение с мячом</b> г) упражнения с лентой д) упражнения с обручем е) упражнения без предметов	средний	5
ОК 08	7. Направления в развитии гимнастики начала 19 века	<b>а) гигиеническое</b> б) атлетическое в) физическое г) прикладное	средний	5
ОК 08	8. В программу олимпийских игр гимнастика была включена	<b>а) 1896г.</b> б) 1952г. в) 1904г. г) 1928г. д) 1908г.	средний	5
ПК 3.2	9. Длительность	а) 5 – 10	средний	5

	занятий гигиенической гимнастикой ... минут.	б) 15 – 20 <b>в) 20 – 25</b> г) 25 – 30		
ОК 04	10. Признаки физической переутомления	а) <b>ухудшение самочувствия</b> б) резкое снижение внимания в) нарушение координации движений г) плохой сон	средний	5
ПК 3.2	11. Гимнастика учитывает особенности организма и психологического склада женщин. При подборе упражнений, методических приемов учитываются прежде всего функции материнства, поэтому специальное внимание обращается на развитие силы, быстроты, выносливости мышц ног, таза, живота и спины. О какой гимнастике идет речь	а) Французская б) Железная <b>в) Женская</b> г) Мужская	средний	5
ОК 08	12 В него входят: у мужчин — вольные упражнения, упражнения на коне, на кольцах, на брусьях, на перекладине, опорные прыжки; у женщин — опорные прыжки, упражнения на разновысоких брусьях, на гимнастическом бревне и вольные упражнения. О какой гимнастике идет речь	а) Художественная б) Мужская <b>в) Спортивная</b>	средний	5
ОК 04	13. Задачи гимнастики как научной дисциплины	а) разработка и применение специальных тренажеров	средний	5



		<p>б) укрепление здоровья занимающихся</p> <p>в) обучение профессиональной деятельности педагога</p> <p><b>г) разработка методик обучения</b></p>		
ПК 3.2	14. Какое тестовое упражнение помогает определить уровень гибкости человека	<p>а) наклон вперед из положения стоя</p> <p><b>б) наклон вперед из положения сидя</b></p> <p>в) сгибание и разгибание рук в упоре лежа</p> <p>г) подъем туловища в верх</p>	средний	5
ОК 08	15. «Выпад» — это	<p>а) положение занимающегося на согнутых ногах</p> <p><b>б) движение с выставлением и сгибанием опорной ноги</b></p> <p>в) положение занимающегося сидя на полу или на снаряде</p> <p>г) положение занимающегося с опорой руками</p>	средний	5
ОК 06	16. Несмотря на ожесточенные сражения на фронтах в Москве были проведены Всесоюзные соревнования по спортивной гимнастике в	<p>а) 1944</p> <p>б) 1942</p> <p><b>в) 1943</b></p> <p>г) 1945</p>	высокий	8
ОК 08	17. Для развития мышечной силы используются: 1) упражнения с преодолением веса собственного тела; 2) подтягивание в висе, сгибание и разгибание рук в упоре;	<p>а) 1, 2, 3</p> <p>б) 2, 3, 4</p> <p><b>в) 1, 2, 3, 4</b></p> <p>г) 1,3</p>	высокий	8

	3) лазание по канату, шесту, лестнице; 4) прыжки в длину, в высоту, в глубину с последующим отскоком и др			
ОК 06	18. Ведущим отечественным ученым, который внес большой вклад в развитие гимнастики, является	а) <b>1934-1935</b> б) 1924-1925 в) 1936-1937 г) 1937-1938	высокий	8
ОК 08	19. Способность человека запечатлеть, сохранять, воспроизводить наибольшее количество движений и способов их исполнения, усвоенных в прошлом, характеризуется как	а) <b>память на движения</b> б) кинестетическое движение в) условный рефлекс г) всё вышеперечисленное	высокий	8
ОК 08	20. Процесс сознательного и активного превращения систематизированных научных данных и практического опыта преподавания гимнастики в личное достояние – это ... знаний обучаемыми	а) прохождение б) штудирование в) <b>усвоение</b> г) всё вышеперечисленное	высокий	8

## 2 семестр

Проверяемая компетенция	Задание	Варианты ответов	Тип сложности вопроса	Кол-во баллов за правильный ответ
ОК 06	1. Где зародилась скандинавская ходьба	а) Германии б) <b>Финляндии</b> в) Франции г) Польше	низкий	2
ПК 3.2	2. Чем отличаются палки для скандинавской ходьбы от лыжных палок	а) <b>ремнями</b> б) длиной в) наличием сапожка г) ничем	низкий	2

ОК 08	3. Спортсмены каких видов спорта используют скандинавскую ходьбу в тренировочном процессе	а) легкая атлетика <b>б) лыжные гонки</b> в) гребля	низкий	2
ПК 3.2	4. Как правильно ставить стопу на поверхность в скандинавской ходьбе	а) на носок б) на пятку в) на всю стопу <b>г) ставить на пятку и перекатываться на носок.</b>	низкий	2
ПК 3.2	5. Как правильно держать корпус при скандинавской ходьбе	а) с наклоном вперед б) с наклоном назад <b>в) прямо</b> г) с наклоном в сторону	низкий	2
ПК 3.2	6. Можно ли сгибать спину или наклонять в сторону при скандинавской ходьбе	а) да <b>б) нет</b> в) да, нет г) ни знаю	средний	5
ПК 3.2	7. При каких заболеваниях используют скандинавскую ходьбу в центрах реабилитации?	а) при заболеваниях опорно-двигательного аппарата <b>б) при заболеваниях сердечно-сосудистой системы</b> в) при заболеваниях дыхательных путей г) нервных заболеваниях д) кожных заболеваниях	средний	5
ОК 06	8. В каких странах скандинавская ходьба была использована вместо бега на длинные дистанции в школьной программе	а) Польше б) России в) Германии г) Франции <b>д) Финляндии</b>	средний	5
ОК 08	9. По мнению ученых сколько процентов мышц участвует в работе во время	а) 30 б) 50 в) 70 <b>г) 90</b>	средний	5

	скандинавской ходьбы			
ПК 3.2	10. Нужно ли до конца разгибать ноги во время скандинавской ходьбы	а) да <b>б) нет</b> в) только во время отталкивания г) всё вышеперечисленное	средний	5
ПК 3.2	11. Нужно ли выпрямлять и расслаблять руку во время скандинавской ходьбы	<b>а) да</b> б) нет в) две руки г) всё вышеперечисленное	средний	5
ПК 3.2	12. Нужно ли надевать теплую одежду во время ходьбы	а) Да, всегда <b>б) в зимнее время</b>	средний	5
ПК 3.2	13. Во что необходимо положить бутылочку, телефон и другие необходимые вещи для ношения во время скандинавской ходьбы	а) в портфель <b>б) сумку через плечо</b> в) в рюкзак г) оставить дома	средний	5
ПК 3.2	14. В какой обуви надо выполнять скандинавскую ходьбу	а) в босоножках или сланцах б) в сапогах в) в кроссовках <b>г) в кедах</b> д) в шиповках	средний	5
ПК 3.2	15. Как ставится палка при скандинавской ходьбе	<b>а) под наклоном вперед</b> б) прямо в) под наклоном назад.	средний	5
ПК 3.2	16. Кто может заниматься скандинавской ходьбой	<b>а) дошкольники</b> <b>б) школьники</b> <b>в) студенты</b> <b>г) пожилые люди</b> <b>д) все люди</b>	высокий	8
ПК 3.2	17. При каких заболеваниях нельзя заниматься скандинавской ходьбой	<b>а) При простудных заболеваниях с высокой температурой.</b> <b>б) После операции.</b> <b>в) При нервных, астматических приступах.</b>	высокий	8

		<b>г) После тяжелых травм опорно-двигательного аппарата.</b>		
ПК 3.2	18. Нужно ли разжимать кисть и отпускать палку во время скандинавской ходьбы	а) да б) нет в) возможно г) все вышеперечисленные	высокий	8
ПК 3.2	19. Сколько времени рекомендуют ходить начинающему ходоку	а) 10-15 минут <b>б) 30-40 мин</b> в) 1 час г) сколько захочет	высокий	8
ПК 3.2	20. Сколько времени рекомендуют ходить начинающему ходоку	а) 10-15 минут <b>б) 30-40 мин</b> в) 1 час г) сколько захочет	высокий	8

**Критерии оценивания диагностического тестирования.**

Успешное прохождение диагностического тестирования - выполнение 70 % заданий и более.